



# Anexo

## Demonstrações Financeiras

### **CENTRO PAROQUIAL DE PERA**

01 Março de 2024

*Elaborado por: João Paulo Rodrigues Vieira Gomes*

## 1 - Identificação da entidade

A CENTRO PAROQUIAL DE PERA é uma Associação com sede na R. João de Deus, 4 - Edifício Centro Pastoral de Pêra, Nr 8365 204 em Pêra, Portugal. A sua principal é realizada na sede e consiste na ACTIVIDADES DE ORGANIZACOES RELIGIOSAS.

## 2 - Referencial contabilístico de preparação das demonstrações financeiras

2.1 - Em 2023, as demonstrações financeiras da CENTRO PAROQUIAL DE PERA, foram preparadas de acordo com o Sistema de Normalização Contabilística, tendo sido adotada a norma contabilística e de relato financeiro para Entidades do Setor Não Lucrativo, aprovado pelo Decreto-Lei n.º 36-A/2011, de 9 de março, com alterações pelo Decreto-Lei n.º 98/2015 de 2 de Junho.

"2.2 - Aviso n.º 8254/2015 de 29 de Julho (Estrutura Conceptual);

- Portaria n.º 220/2015 de 24 de Julho (Modelos de Demonstrações Financeiras)"

## 3 - Políticas contabilísticas

### 3.1 - *Bases de mensuração usadas na preparação das demonstrações financeiras.*

A informação financeira apresentada em euros, é preparada nos pressupostos do acréscimo, sendo o efeito das operações reconhecido quando ocorre, independente do seu recebimento ou pagamento.

### 3.2 - *Outras políticas contabilísticas*

#### **Caixa e equivalentes de caixa**

Os montantes incluídos em caixa e seus equivalentes, correspondem aos valores de caixa e depósitos bancários, normalmente vencíveis a menos de seis meses e que possam ser imediatamente mobilizáveis com risco de alteração insignificante.

#### **Ativos fixos tangíveis**

"

### 3.4 — Principais fontes de incerteza das estimativas:

As normas de contabilidade e relato financeiro requerem que sejam efetuados julgamentos e estimativas no âmbito da tomada de decisão sobre alguns tratamentos contabilísticos com impactos nos valores reportados no total do ativo, passivo, capital próprio, rendimentos e gastos. Os efeitos reais podem diferir das estimativas e julgamentos efetuados, nomeadamente no que se refere ao efeito dos rendimentos e gastos reais.

O Conselho de Administração considera que as escolhas efetuadas são apropriadas e que as demonstrações financeiras apresentam de forma adequada a posição financeira da sociedade e o resultado das suas operações em todos os aspetos materialmente relevantes.

## 4 - Políticas contabilísticas, alterações nas estimativas contabilísticas e erros

Durante o exercício de 2023 não ocorreram alterações de políticas contabilísticas relativamente às utilizadas na preparação e apresentação das demonstrações financeiras do exercício findo em 31 de Dezembro de 2023, nem foram reconhecidos erros materiais relativos a períodos anteriores.

## 5 - Ativos fixos tangíveis

Descrição	Saldo em 1-Jan-2022	Aquisições / Diminuições	Saldo em 31-Dez-2022	Aquisições / Diminuições	Saldo em 31-Dez-2023
<b>Quantia Bruta</b>					
Outros Ativos Tangíveis	25 249,50 €	0,00 €	25 249,50 €	0,00 €	25 249,50 €
Terrenos e recursos naturais	9 131,39 €	0,00 €	9 131,39 €	0,00 €	9 131,39 €
Edifícios e Outras construções	27 394,16 €	0,00 €	27 394,16 €	0,00 €	27 394,16 €
Equipamento básico	7 474,34 €	0,00 €	7 474,34 €	0,00 €	7 474,34 €
Equipamento de transporte	67 233,38 €	0,00 €	67 233,38 €	0,00 €	67 233,38 €
Equipamento administrativo	11 131,10 €	0,00 €	11 131,10 €	0,00 €	11 131,10 €
	<u>147 613,87 €</u>	<u>0,00 €</u>	<u>147 613,87 €</u>	<u>0,00 €</u>	<u>147 613,87 €</u>
Outros Ativos Tangíveis	25 249,50 €	0,00 €	25 249,50 €	0,00 €	25 249,50 €
Edifícios e Outras construções	5 752,74 €	547,88 €	6 300,62 €	547,88 €	6 848,50 €
Equipamento básico	6 646,31 €	184,01 €	6 830,32 €	184,01 €	7 014,33 €
Equipamento de transporte	64 753,35 €	2 480,03 €	67 233,38 €	0,00 €	67 233,38 €
Equipamento administrativo	10 790,95 €	340,15 €	11 131,10 €	0,00 €	11 131,10 €
	<u>113 192,85 €</u>	<u>3 552,07 €</u>	<u>116 744,92 €</u>	<u>731,89 €</u>	<u>117 476,81 €</u>
<b>Ativos Fixos Tangíveis líquidos</b>	<u><b>34 421,02 €</b></u>	<u><b>-3 552,07 €</b></u>	<u><b>30 868,95 €</b></u>	<u><b>-731,89 €</b></u>	<u><b>30 137,06 €</b></u>

Os ativos fixos tangíveis da associação encontram-se registados ao custo de aquisição deduzido das respetivas depreciações acumuladas e eventuais perdas por imparidade. Os custos são reconhecidos como ativos fixos tangíveis apenas se for provável que deles resultarão benefícios económicos futuros para a associação. As despesas com manutenção e reparação são reconhecidas como gastos à medida que são incorridas de acordo com o regime de acréscimo.

### **Rendimentos e gastos**

Os rendimentos e gastos são registados no período a que se referem independentemente do seu pagamento ou recebimento, de acordo com o princípio de contabilístico em regime de acréscimo.

O rédito compreende os montantes faturados na prestação de serviços, líquidos de impostos sobre o valor acrescentado, abatimentos e descontos.

As restantes receitas e despesas foram registadas de acordo com o pressuposto do acréscimo pelo que foram reconhecidas à medida que foram geradas independentemente do momento em que foram recebidas ou pagas.

As diferenças entre os montantes recebidos e pagos e as correspondentes receitas e despesas geradas, foram registadas nas rubricas de "Diferimentos" ou "Outras contas a pagar ou a receber".

Não existiu nenhum indício de alteração significativa da vida útil ou da quantia residual de um ativo, não sendo por isso necessária a depreciação desse ativo de forma prospetiva para refletir as novas expectativas.

### **3.3 — Principais pressupostos relativos ao futuro:**

"As demonstrações financeiras foram preparadas numa perspetiva de continuidade, não tendo a entidade intenção nem a necessidade de liquidar ou reduzir drasticamente o nível das suas operações. Informação adicional Covid-19 A Covid-19 foi declarada pela Organização Mundial de Saúde (OMS) como pandemia no dia 11 de março de 2020, e ainda não tem o seu fim à vista. Conforme referido na Resolução do Conselho de Ministros n.º 2-A/2022, de 6 de janeiro, a evolução recente da situação epidemiológica causada pelo vírus SARS-CoV-2 e pela doença Covid-19 tem originado uma realidade em que apesar de se verificar o agravamento dos indicadores de incidência e transmissibilidade do vírus, de certa forma a capacidade de resposta do Serviço Nacional de Saúde (SNS) tem sido garantida, devido sobretudo à elevada taxa de vacinação e ao cumprimento das medidas de prevenção em vigor desde 1 de dezembro de 2021.

Mas apesar disso, a incerteza a respeito da evolução da pandemia exige cautela e prudência na adoção de medidas que procurem combater o agravamento da situação epidemiológica.

O trabalho do contabilista certificado e da Associação não pode parar e estaremos sempre disponíveis, para responder, ajudar e acompanhar as solicitações, necessidades e prioridades da Associação de forma a nunca meter em causa a sua continuidade.

## 11 - Provisões (Não aplicável)

## 12 - Subsídios do governo e apoios do investimento

Subsídios relacionados com Ativos/ao investimento	Estado outros entes públicos		Subsídios de outras entidades	
	Valor atribuído no período ou em períodos anteriores	Valor imputado ao período	Valor atribuído no período ou em períodos anteriores	Valor imputado ao período
<b>2023</b>				
Subsídios relacionados com Ativos/ao investimento	0,00 €	0,00 €	0,00 €	0,00 €
Subsídios relacionados com rendimentos/à exploração	6 837,00 €	6 837,00 €	0,00 €	0,00 €
	<b>6 837,00 €</b>	<b>6 837,00 €</b>	<b>0,00 €</b>	<b>0,00 €</b>
<b>2022</b>				
Subsídios relacionados com rendimentos/à exploração	9 156,38 €	9 156,38 €	1 453,68 €	1 453,68 €
	<b>9 156,38 €</b>	<b>9 156,38 €</b>	<b>1 453,68 €</b>	<b>1 453,68 €</b>

## 13 - Efeitos de alterações em taxas de câmbio (Não aplicável)

## 14 - Imposto sobre o rendimento (Não aplicável)

Descrição	Valor em 31-Dez-2023	Valor em 31-Dez-2022
Resultado contabilístico do período (antes de impostos)	3 799,95 €	27 027,05 €

## 15.1 - Clientes

Clientes	Valor em 31-Dez-2023	Valor em 31-Dez-2022
<b>Activo</b>		
Clientes conta corrente		
Mercado Nacional	201,25 €	201,25 €
	<b>201,25 €</b>	<b>201,25 €</b>
	<b>201,25 €</b>	<b>201,25 €</b>
<b>Passivo</b>		
Adiantamento de clientes	220,84 €	0,00 €
	<b>220,84 €</b>	<b>0,00 €</b>

As dívidas a fornecedores foram registadas pelo seu valor nominal com os respetivos descontos, dado que não vencem juros.

## 6 - Ativos intangíveis (Não aplicável)

Bens do domínio público	0,00 €	0,00 €	0,00 €	0,00 €	0,00 €
-------------------------	--------	--------	--------	--------	--------

## 7 - Locações (Não aplicável)

## 8 - Custo dos empréstimos obtidos (Não aplicável)

## 9 - Inventários

Descrição	Saldo em 31-Dez-2023	Saldo em 31-Dez-2022
<b>Mercadorias e matérias primas</b>	36 928,03 €	53 173,78 €
Compras	59 870,15 €	0,00 €
Regularizações		
<b>Custo das vendas de mercadorias e mat. consumidas</b>	<b>96 798,18 €</b>	<b>53 173,78 €</b>

## 10 - Rédito

Descrição	2023			2022		
	Mercado Interno	Mercado Externo	Saldo em 31-Dez-2023	Mercado Interno	Mercado Externo	Saldo em 31-Dez-2022
Prestação de serviços - Quotas Creche	0,00 €	0,00 €	0,00 €	0,00 €	0,00 €	0,00 €
Prestação de serviços - Quotizações	0,00 €	0,00 €	0,00 €	37 250,49 €	0,00 €	37 250,49 €
Prestação de serviços - Outras	0,00 €	0,00 €	0,00 €	37 250,49 €	0,00 €	37 250,49 €
	<b>0,00 €</b>	<b>0,00 €</b>	<b>0,00 €</b>	<b>37 250,49 €</b>	<b>0,00 €</b>	<b>37 250,49 €</b>

<b>Fornecedores</b>	<b>Valor em 31-Dez-2023</b>	<b>Valor em 31-Dez-2022</b>
<b>Activo</b>		
Adiantamento a fornecedores	25,42 €	25,42 €
	<b>25,42 €</b>	<b>25,42 €</b>
<b>Passivo</b>		
Fornecedores	415,28 €	235,28 €
	<b>415,28 €</b>	<b>235,28 €</b>

#### 15.4 - Outras contas receber e a pagar

<b>Outras contas receber e a pagar</b>	<b>Valor em 31-Dez-2023</b>	<b>Valor em 31-Dez-2022</b>
<b>Passivo</b>		
Clientes	0,00 €	220,84 €
Outros credores	0,00 €	-220,84 €

#### 16 - Benefícios dos empregados, pessoas ao serviço e gastos com pessoal

<b>Gastos com pessoal</b>	<b>Valor em 31-Dez-2023</b>	<b>Valor em 31-Dez-2022</b>
Remunerações do pessoal	6 803,65 €	26 668,36 €
Encargos sobre remunerações	1 265,99 €	5 498,20 €
Seguros de acidentes de trabalho e doenças profissionais	305,14 €	311,60 €
	<b>8 374,78 €</b>	<b>32 478,16 €</b>

Numero médio de pessoas ao serviço na empresa	1	1
---	---	---

#### 17 - Divulgações exigidas por outros diplomas legais (Não aplicável)

#### 18.1 - Fornecimentos e serviços externos

Descrição	Valor em 31-Dez-2023	Valor em 31-Dez-2022
Ferramentas e utensílios de desgaste rápido	11 197,53 €	6 841,68 €
Trabalhos especializados	3 301,34 €	4 382,48 €
Honorários	2 600,00 €	2 520,00 €
Conservação e reparação	1 911,48 €	1 194,86 €
Combustíveis	1 226,35 €	3 451,46 €
Outros FSE	2 122,50 €	2 584,66 €
	<b>22 359,20 €</b>	<b>20 975,14 €</b>

## 18.2 - Estado e outros entes públicos

Descrição	Valor em 31-Dez-2023	Valor em 31-Dez-2022
<b>Passivo</b>		
Segurança Social	153,77 €	153,77 €
	<b>153,77 €</b>	<b>153,77 €</b>

## 18.3 - Outros rendimentos e ganhos

Descrição	Valor em 31-Dez-2023	Valor em 31-Dez-2022
<b>Reditos:</b>		
Outros rendimentos e ganhos	118 241,22 €	91 249,33 €
	<b>118 241,22 €</b>	<b>91 249,33 €</b>

## - Outros gastos e perdas

Descrição	2023	2022
-----------	------	------

## 18.4 - Diferimentos

Descrição	Valor em 31-Dez-2023	Valor em 31-Dez-2022
<b>Gastos a reconhecer (Activo)</b>		
Seguros diferidos	425,28 €	437,24 €
	<b>425,28 €</b>	<b>437,24 €</b>

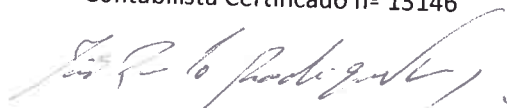



## 18.5 - Acréscimos

Descrição	Valor em 31-Dez-2023	Valor em 31-Dez-2022
<b>Devedores por acréscimos de rendimentos (Activo)</b>		
Cont.Construção NCRF19	1 695,20 €	1 695,20 €
	<b>1 695,20 €</b>	<b>1 695,20 €</b>
<b>Credores por acréscimos de gastos (Passivo)</b>		
Remunerações Liquidar	1 220,70 €	1 129,51 €
	<b>1 220,70 €</b>	<b>1 129,51 €</b>

## 18.7 – Outras Divulgações

Contabilista Certificado nº 13146



A Direção  
  
 António José de Sousa Santos





# Relatório de Gestão

31 Dezembro de 2023

Elaborado pela Direção

## ÍNDICE

ÍNDICE .....	2
Apresentação .....	2
Introdução.....	2
Enquadramento macroeconómico.....	2
Desempenho económico.....	3
Desempenho financeiro.....	3
A evolução da gestão nos diferentes sectores em que a sociedade exerceu a sua atividade .....	3
Investimentos .....	4
Factos relevantes ocorridos após o termo do período.....	4
Evolução previsível da atividade .....	4
Aquisição ou alienação de quotas próprias .....	4
Negócios entre a sociedade e a direção .....	4
Proposta de aplicação de resultados.....	4
Sucursais da sociedade .....	4
Agradecimentos.....	4

### Apresentação

De acordo com as disposições legais em vigor, vem a direção submeter à aprovação da Assembleia Geral o Relatório da Gestão, bem como o Balanço e Contas do Exercício de 2023.

### Introdução

Nos termos da Lei e do pacto social, a direção da CENTRO PAROQUIAL DE PERA apresenta aos Sócios e terceiros que com a empresa têm relações o RELATÓRIO DE GESTÃO referente ao exercício de 2023. Durante o exercício em análise a CENTRO PAROQUIAL DE PERA desenvolveu a sua atividade de acordo com o seu objeto social, tendo obtido um lucro no montante de €3799,95.

### Enquadramento macroeconómico

A economia portuguesa continuará a crescer mais do que a da área do euro até 2026.

O investimento recuperará, beneficiando da maior entrada de fundos europeus e do enquadramento macrofinanceiro para investir.

As empresas exportadoras deverão aumentar a sua quota nos mercados externos.

OS PREÇOS AUMENTARÃO A UM RITMO MENOR, EM TORNO DE 2% A PARTIR DE 2025

A inflação desceu rapidamente nos últimos meses e voltará a 2% em 2025.

As subidas de taxas de juro já realizadas continuarão a contribuir para limitar o aumento dos preços.

### Desempenho económico

No ano de 2023, a CENTRO PAROQUIAL DE PERA registou uma diminuição no negócio relativamente ao ano anterior de -84,46%. Passou de 38154,11€ no exercício anterior, para os 5930€, em 2023.

A atual conjuntura económico financeira pressionou a empresa empurrando-a para um Resultado Líquido inferior ao ano anterior, mas ainda assim positivo.

Os Resultados Operacionais condicionaram o Resultado Líquido ao descerem 23227,1€ relativamente ao ano anterior, passando de 27027,05€ para os 3799,95€.

Quanto aos custos de fornecimentos e serviços externos, os mais significativos foram os seguintes:



Ao analisarmos o peso dos custos FSE sobre as vendas, conclui-se que o mais relevante foi os custos com Ferramentas e utensílios de desgaste rápido que em 2023 atingiram o peso de 188,8% quando no ano anterior foi de 17,9% .

A seguir os custos com Trabalhos especializados que em 2023 atingiram o peso de 55,7% quando no ano anterior foi de 11,5% .

Em terceiro lugar os custos Honorários que em 2023 representaram 43,8% e em 2022 6,6% . Os custos com Conservação e reparação foram de 32,2% quando em 2022 foram de 3,1% . Finalmente, os custos em Combustíveis, que no ano 2023 teve um peso nas vendas de 20,7% face aos 9,1% do ano anterior.

No que se refere ao pessoal efetivo, em 2023 a empresa teve a média de 1 postos de trabalho contra os 3 do período anterior.

Os gastos com pessoal passaram de 32478,16€ para 8374,78€, donde resulta uma variação de -74,2%.

## Desempenho financeiro

Verifica-se, no período em análise, uma melhoria da rentabilidade da empresa.

A Autonomia Financeira apresenta uma melhoria em relação ao período anterior.

### Rácios

	2023	2022
Liquidez geral (Resultado Líquido/Capitais Próprios)	83,3%	70,8%
Rendibilidade dos Capitais Próprios (Resultado Líquido / Capitais Próprios)	1,7%	12,0%
Rentabilidade do Ativo (Capitais Próprios/Ativo Líquido)	1,5%	10,6%
Autonomia Financeira	90,4%	88,4%

## A evolução da gestão nos diferentes sectores em que a sociedade exerceu a sua atividade

Desde a data de termo do exercício e até ao momento não ocorreram quaisquer factos relevantes que, de qualquer forma, influam na situação apresentada.

## Investimentos

### Ativos fixos tangíveis

Não houve qualquer tipo de aumentos nos Ativos fixos tangíveis.

Os Ativos Fixos Tangíveis líquidos sofreram um decréscimo de 731,89€.

### Factos relevantes ocorridos após o termo do período

Desde a data de termo do exercício e até ao momento não ocorreram quaisquer factos relevantes que, de qualquer forma, influam na situação apresentada.

### Evolução previsível da atividade

"<Preencher com texto a usar, caso o Resultado Líquido seja negativo> "

### Aquisição ou alienação de quotas próprias

Durante o exercício não foi registado qualquer aquisição ou alienação de quotas próprias por parte da Sociedade.

Durante o exercício não foi registado qualquer aquisição ou alienação de quotas próprias por parte da Sociedade.

### Negócios entre a sociedade e a direção

Durante o exercício não foi registado qualquer negócio entre a Sociedade e a direção que de alguma forma pudesse influir nos termos ora apresentados no presente Relatório.

### Proposta de aplicação de resultados

A direção propõe que o Resultado Líquido do Exercício, no montante de 3799,95€, seja transferido para a conta de resultados transitados:

### Sucursais da sociedade


A Sociedade mantém-se sem sucursais, não tendo sido aberta, durante o exercício, qualquer sucursal.

### Agradecimentos

A direção aproveita a oportunidade para agradecer a colaboração prestada por todos os Colaboradores, Clientes, Fornecedores, Instituições Bancárias, e demais stakeholders que se relacionaram com a CENTRO PAROQUIAL DE PERA.

Pêra, 25 de Março de 2024

Direção

A handwritten signature in blue ink, appearing to be "José António Silva", written over a horizontal line.

# Declaração de Responsabilidade Final do período

Pêra, 31 Dezembro de 2023

A CENTRO PAROQUIAL DE PERA é uma Associação com sede na R. João de Deus, 4 - Edifício Centro Pastoral de Pêra, Nr 8365 204 em Pêra, Portugal, nos termos do previsto no N.º 6 do artigo 12º do Código Deontológico da Ordem dos Contabilistas Certificados, emite a presente declaração a pedido do seu Contabilista Certificado, João Paulo Rodrigues Vieira Gomes, inscrito na Ordem dos Contabilistas Certificados sob o nº 13146, declara o seguinte:

Que entregou a João Paulo Rodrigues Vieira Gomes, empresa de execução da contabilidade, todos os documentos, correspondência, extractos bancários, actas, escrituras e outros elementos relativos à sua atividade, assim como prestou todas as informações respeitantes aos negócios, encontrando-se todos estes documentos e informações espelhados no balanço e nas restantes demonstrações financeiras.

Foram transmitidos todos os compromissos e todas as responsabilidades, reais ou contingentes que afectam a situação da associação.

A associação não tem nenhum litígio ou conflito esperado com qualquer entidade, para além dos divulgados nas demonstrações financeiras.

Não existem acordos em quaisquer instituições envolvendo compensações de saldos, restrições de movimentos de dinheiro ou linha de crédito, para além dos divulgados.

Que, para além disso, não existem quaisquer outros documentos ou informações respeitantes à atividade que devam ser considerados na contabilidade, com reflexos na sua situação financeira e fiscal;

Que, ao longo do exercício, periodicamente, o Contabilista Certificado informou-o das obrigações fiscais a cumprir, assim como dos valores a pagar e dos prazos de pagamento;


Temos presente a informação do Art 63º - C da LGT que o Contabilista Certificado nos fez chegar e que nos obriga a passar pela conta bancária todos os pagamentos efetuados a terceiros de valor superior a 1.000 euros. A não concretização, foi-nos informado que incorremos em coima por cada ato.

Não existem irregularidades envolvendo os órgãos sociais que possam ter efeito relevante nas demonstrações financeiras.

Não temos projectos ou acções em curso que possam afectar a continuidade das operações e da empresa.

Todas as situações que possam afectar as demonstrações financeiras e fiscais foram comunicadas em devido tempo.

Que, assim e face ao declarado, o contabilista certificado executou a contabilidade de acordo com os documentos e informações que lhe foram prestadas, estando o declarante consciente das suas obrigações fiscais e legais, que lhe foram transmitidas em devido tempo, nomeadamente as acima declaradas, a cujo incumprimento o contabilista certificado é inteiramente alheio.

Direção  
  
João Paulo Rodrigues Vieira Gomes





**DEMONSTRAÇÃO DOS RESULTADOS POR NATUREZAS (ESNL)**



Período findo em 31 de Dezembro

Euros

Rendimentos e Gastos	Notas	Periodos	
		2023	2022
Vendas e serviços prestados	-	5 930,00	38 154,11
Subsídios, doações e legados à exploração	12	7 892,78	10 610,06
Variação nos inventários da produção	-	0,00	0,00
Trabalhos para a própria entidade	-	0,00	0,00
Custos das mercadorias vendidas e das matérias consumidas	9	-96 798,18	-53 173,78
Fornecimentos e serviços externos	18.1	-22 359,20	-20 975,14
Gastos com o pessoal	16	-8 374,78	-32 478,16
Ajustamentos de inventários (perdas/reversões)	-	0,00	0,00
Imparidade de dívidas a receber (perdas/reversões)	-	0,00	0,00
Provisões (aumentos/reduções)	11	0,00	0,00
Provisões específicas (aumentos/reduções)	-	0,00	0,00
Outras imparidades (perdas / reversões)	-	0,00	0,00
Aumentos/reduções de justo valor	-	0,00	0,00
Outros rendimentos	18.3	118 241,22	91 249,33
Outros gastos	13	0,00	-2 807,30
<b>Resultado antes de depreciações, gastos de financiamento e impostos</b>	-	4 531,84	30 579,12
Gastos/reversões de depreciação e de amortização	6, 5	-731,89	-3 552,07
<b>Resultado operacional (antes de gastos de financiamento e impostos)</b>	-	3 799,95	27 027,05
Juros e rendimentos similares obtidos	-	0,00	0,00
Juros e gastos similares suportados	-	0,00	0,00
<b>Resultado antes de impostos</b>	-	3 799,95	27 027,05
Imposto sobre o rendimento do período	-	0,00	0,00
<b>Resultado líquido do período</b>	-	<b>3 799,95</b>	<b>27 027,05</b>

O Contabilista Certificado nº 13146

Direção



**DEMONSTRAÇÃO (INDIVIDUAL/CONSOLIDADA) DOS FLUXOS DE CAIXA**

Período findo em 31 de Dezembro

Euros

RUBRICAS	Notas	Períodos	
		2023	2022
<b>Fluxos de caixa das atividades operacionais - método direto</b>			
Recebimentos de clientes e utentes	15	5 930,00	37 952,86
pagamentos de subsídios		0,00	0,00
pagamentos de apoios		0,00	0,00
pagamentos de bolsas		0,00	0,00
Pagamento a fornecedores	15	-118 965,42	-74 645,37
Pagamentos ao pessoal	16	-6 119,49	-22 952,70
<b>Caixa gerada pelas operações</b>		<b>-119 154,91</b>	<b>-59 645,21</b>
Pagamento / recebimento do imposto sobre o rendimento	-	0,00	0,00
Outros recebimentos / pagamentos	-	118 606,84	76 366,49
<b>Fluxos de caixa das atividades operacionais (1)</b>		<b>-548,07</b>	<b>16 721,28</b>
<b>Fluxos de caixa das atividades de investimento</b>			
<b>Pagamentos respeitantes a:</b>			
Ativos fixos tangíveis		0,00	0,00
Ativos intangíveis		0,00	0,00
Investimentos financeiros	-	-14,56	-258,34
Outros ativos	-	0,00	0,00
<b>Recebimentos provenientes de:</b>			
Ativos fixos tangíveis		0,00	0,00
Ativos fixos intangíveis		0,00	0,00
Investimentos financeiros	-	0,00	0,00
Outros ativos	-	0,00	0,00
Subsídios ao investimento	-	0,00	0,00
Juros e rendimentos similares		0,00	0,00
Dividendos	-	0,00	0,00
<b>Fluxos de caixa das atividades de investimento (2)</b>		<b>-14,56</b>	<b>-258,34</b>
<b>Fluxos de caixa das atividades de financiamento</b>			
<b>Recebimentos provenientes de:</b>			
Financiamentos obtidos	-	0,00	0,00
Realizações de fundos	-	0,00	0,00
Cobertura de prejuízos	-		
Doações	-	0,00	0,00
Outras operações de financiamento	-	0,00	0,00
<b>Pagamentos respeitantes a:</b>			
Financiamentos obtidos	-	0,00	-525,11
Juros e gastos similares		0,00	0,00
Dividendos	-	0,00	0,00
Reduções de fundos	-	0,00	0,00
Outras operações de financiamento	-	0,00	0,00
<b>Fluxos de caixa das atividades de financiamento (3)</b>		<b>0,00</b>	<b>-525,11</b>
Variações de caixa e seus equivalentes (1+2+3)	-	-562,63	15 937,83
Efeito das diferenças de câmbio	-		
Caixa e seus equivalentes no início do período	-	16 216,11	278,28
Caixa e seus equivalentes no fim do período	-	15 653,48	16 216,11

O Contabilista Certificado nº 13146

Direção






**Balanço (ESNL)**

NIF: 505928760

Período findo em 31 de Dezembro

Euros

RUBRICAS	Notas	Datas	
		2023	2022
<b>ATIVO</b>			
<b>Ativo não corrente</b>			
Ativos fixos tangíveis	5	231 965,43	232 697,32
Bens do património histórico e cultural	-	0,00	0,00
Ativos intangíveis	6	0,00	0,00
Investimentos financeiros		320,51	305,95
Fundadores / beneméritos / patrocinadores / doadores / associados / memb	-	0,00	0,00
Outros créditos e ativos nao correntes		0,00	0,00
		232 285,94	233 003,27
<b>Ativo Corrente</b>			
Inventários	9	0,00	0,00
Créditos a Receber	15	226,67	201,25
Estado e outros entes públicos		0,00	0,00
Fundadores / beneméritos / patrocinadores / doadores / associados / memb	-	0,00	0,00
Diferimentos	18.4	425,28	437,24
Outros Ativos Correntes	, 18.5	3 902,86	3 928,28
Caixa e depósitos bancários	-	15 653,48	16 216,11
		20 208,29	20 782,88
<b>Total do ativo</b>		<b>252 494,23</b>	<b>253 786,15</b>
<b>FUNDOS PATRIMONIAIS E PASSIVO</b>			
<b>FUNDOS PATRIMONIAIS</b>			
Fundos	18	100 000,00	100 000,00
Excedentes técnicos	-	0,00	0,00
Reservas	18	0,00	0,00
Resultados transitados	18	78 223,89	51 196,84
Excedentes de revalorização		0,00	0,00
Ajustamentos/outras variações nos fundos patrimoniais	12	46 222,86	46 222,86
Resultado líquido do período	18	3 799,95	27 027,05
<b>Total do fundo de capital</b>		<b>228 246,70</b>	<b>224 446,75</b>
<b>PASSIVO</b>			
<b>Passivo não corrente</b>			
Provisões	11	0,00	0,00
Provisões específicas	-	0,00	0,00
Financiamentos obtidos	-	0,00	0,00
Outras dívidas a pagar	-	0,00	0,00
		0,00	0,00
<b>Passivo corrente</b>			
Fornecedores	15	415,28	235,28
Estado e outros entes públicos	18.2	153,77	153,77
Fundadores / beneméritos / patrocinadores / doadores / associados / memb	-	0,00	0,00
Financiamentos obtidos	-	0,00	0,00
Diferimentos		0,00	0,00

Outros passivos correntes	18.5	23 678,48	28 950,35
		24 247,53	29 339,40
<b>Total do passivo</b>		<b>24 247,53</b>	<b>29 339,40</b>
<b>Total dos fundos patrimoniais e do passivo</b>		<b>252 494,23</b>	<b>253 786,15</b>

O Contabilista Certificado nº 13146

*Paulo Roberto...*

Direção

*Antonio...*  
*contas gerid. S. de ...*

CENTRO PAROQUIAL DE PERA  
**DEMONSTRAÇÃO INDIVIDUAL NOS FUNDOS PATRIMONIAIS DO PERÍODO 2022**

Período findo em 31 de Dezembro

DESCRICÃO	Nota s	Fundos Patrimoniais atribuídos aos instituidores da entidade-mãe						Resultado líquido do período	Total	
		Fundos	Excedentes técnicos	Reservas	Resultados Transitados	Ajustamentos em ativos financeiros	Excedentes de revalorização			Outras variações nos fundos patrimoniais
<b>Posição no início do período N-1</b>	1	100 000,00	0,00	0,00	68 247,12	0,00	0,00	46 222,86	-17 050,28	197 419,70
<b>Alterações no período</b>										
Primeira adopção de novo referencial contabilístico		0,00			0,00	0,00	0,00	0,00	0,00	0,00 €
Alterações de políticas contabilísticas		0,00			0,00	0,00	0,00	0,00	0,00	0,00 €
Diferenças de conversão de demonstrações financeiras		0,00 €			0,00 €	0,00 €	0,00 €	0,00 €	0,00 €	0,00 €
Realização de excedente de revalorização de ativos fixos tangíveis e intangíveis		0,00 €			0,00 €	0,00 €	0,00 €	0,00 €	0,00 €	0,00 €
Excedentes de revalorização de ativos fixos tangíveis e intang. e respetivas variações		0,00 €			0,00 €	0,00 €	0,00 €	0,00 €	0,00 €	0,00 €
Ajustamentos por impostos diferidos		0,00 €			0,00 €	0,00 €	0,00 €	0,00 €	0,00 €	0,00 €
Outras alterações reconhecidas nos fundos patrimoniais		0,00 €			-17 050,28 €	0,00 €	0,00 €	0,00 €	17 050,28 €	0,00 €
<b>Resultado líquido do período</b>	2	0,00	0,00	0,00	-17 050,28	0,00	0,00	0,00	17 050,28	0,00
<b>Resultado extensivo</b>	3								27 027,05	27 027,05
<b>Operações com instituidores no período</b>	4=2+3									
Fundos		0,00			0,00	0,00	0,00	0,00	0,00	0,00
Subsídios, doações e legados		0,00			0,00	0,00	0,00	0,00	0,00	0,00
Distribuições		0,00			0,00	0,00	0,00	0,00	0,00	0,00
Outras operações		0,00			0,00	0,00	0,00	0,00	0,00	0,00
<b>Posição no fim do período N-1</b>	5	100 000,00	0,00	0,00	51 196,84	0,00	0,00	46 222,86	27 027,05	224 446,75
	6=1+2+3+5									

CENTRO PAROQUIAL DE PERA  
**DEMONSTRAÇÃO INDIVIDUAL NOS FUNDOS PATRIMONIAIS DO PERÍODO 2023**

Período findo em 31 de Dezembro

DESCRICÃO	Nota s	Fundos Patrimoniais atribuídos aos instituidores da entidade-mãe						Resultado líquido do período	Total	
		Fundos	Excedentes técnicos	Reservas	Resultados Transitados	Ajustamentos em ativos financeiros	Excedentes de revalorização			Outras variações nos fundos patrimoniais
<b>Posição no início do período N</b>	6	100 000,00	0,00	0,00	51 196,84	0,00	0,00	46 222,86	27 027,05	224 446,75
<b>Alterações no período</b>										
Primeira adopção de novo referencial contabilístico		0,00			0,00	0,00	0,00	0,00	0,00	0,00
Alterações de políticas contabilísticas		0,00			0,00	0,00	0,00	0,00	0,00	0,00
Diferenças de conversão de demonstrações financeiras		0,00			0,00	0,00	0,00	0,00	0,00	0,00
Realização de excedente de revalorização de ativos fixos tangíveis e intangíveis		0,00			0,00	0,00	0,00	0,00	0,00	0,00
Excedentes de revalorização de ativos fixos tangíveis e intang. e respetivas variações		0,00			0,00	0,00	0,00	0,00	0,00	0,00
Ajustamentos por impostos diferidos		0,00			0,00	0,00	0,00	0,00	0,00	0,00
Outras alterações reconhecidas nos fundos patrimoniais		0,00			27 027,05	0,00	0,00	0,00	-27 027,05	0,00
<b>Resultado líquido do período</b>	7	0,00	0,00	0,00	27 027,05	0,00	0,00	0,00	-27 027,05	0,00
<b>Resultado extensivo</b>	8								3 799,95	3 799,95
<b>Operações com instituidores no período</b>	9=7+8								-23 227,10	3 799,95
Fundos		0,00			0,00	0,00	0,00	0,00	0,00	0,00
Subsídios, doações e legados		0,00			0,00	0,00	0,00	0,00	0,00	0,00
Distribuições		0,00			0,00	0,00	0,00	0,00	0,00	0,00
Outras operações		0,00			0,00	0,00	0,00	0,00	0,00	0,00
<b>Posição no fim do período N</b>	10	100 000,00	0,00	0,00	78 223,89	0,00	0,00	46 222,86	3 799,95	228 246,70
	6+7+8+10									

*Assinatura*  
 Assinatura do Diretor





CENTRO PAROQUIAL DE PERA  
**DEMONSTRAÇÃO DE RESULTADOS POR FUNÇÕES**


NIF: 505928760

Período findo em 31 de Dezembro

RUBRICAS	Notas	9101 ATIVIDADES	9102 CARENCIADOS	""	Períodos	
					2023	2022
					Euros	
Vendas e serviços prestados		5 930,00	0,00	0,00	5 930,00	38 154,11
Custos das vendas e dos serviços prestados		-36 928,03	-59 870,15	0,00	-96 798,18	-53 173,78
<b>Resultado bruto</b>		-30 998,03	-59 870,15	0,00	-90 868,18	-15 019,67
Outros rendimentos		58 764,77	67 369,23	0,00	126 134,00	101 834,39
Gastos de distribuição		-91,19	-9 015,48	0,00	-9 106,67	-36 030,23
Gastos administrativos		-15 611,61	-6 747,59	0,00	-22 359,20	-20 975,14
Outros gastos		0,00	0,00	0,00	0,00	-2 807,30
<b>Resultado operacional (antes de gastos de financiamento e impostos)</b>		12 063,94	-8 263,99	0,00	3 799,95	27 002,05
Gastos de financiamento (líquidos)		0,00	0,00	0,00	0,00	25,00
<b>Resultados antes de impostos</b>		12 063,94	-8 263,99	0,00	3 799,95	27 027,05
<b>Resultado líquido do período</b>		12 063,94	-8 263,99	0,00	3 799,95	27 027,05

O Técnico Oficial de Contas nº 13146

Direção






Plano Base

**BALANCETE RAZÃO**  
Apuramento de Resultados / 2023



Conta	Descrição	Debito Mes	Credito Mes	Debito Ano	Credito Ano	Saldo
11	CAIXA	0,00	0,00	124,98	20,40	104,58 D
12	DEPÓSITOS À ORDEM	0,00	0,00	94 290,66	78 741,76	15 548,90 D
21	CLIENTES E UTENTES	0,00	0,00	102 419,36	102 438,95	19,59 C
22	FORNECEDORES	0,00	0,00	73 171,16	73 561,02	389,86 C
23	PESSOAL	0,00	0,00	13 182,76	13 182,76	0,00 C
24	ESTADO E OUTROS ENTES PÚBLICOS	0,00	0,00	1 845,24	1 999,01	153,77 C
27	OUTRAS CONTAS A RECEBER E A PAGAR	0,00	0,00	30 696,03	50 250,81	19 554,78 C
28	DIFERIMENTOS	0,00	0,00	862,52	437,24	425,28 D
31	COMPRAS	0,00	0,00	49 307,65	49 307,65	0,00 C
33	MATÉRIAS-PRIMAS, SUBSIDIÁRIAS E DE CONSUMO	0,00	0,00	36 928,03	36 928,03	0,00 C
38	RECLASSIFICAÇÃO E REGUL. DE INV. E AT. BIO.	0,00	0,00	59 870,15	59 870,15	0,00 C
41	INVESTIMENTOS FINANCEIROS	0,00	0,00	320,51	0,00	320,51 D
43	ACTIVOS FIXOS TANGÍVEIS	0,00	0,00	147 613,87	117 476,81	30 137,06 D
45	INVESTIMENTOS EM CURSO	0,00	0,00	201 828,37	0,00	201 828,37 D
51	FUNDOS	0,00	0,00	0,00	100 000,00	100 000,00 C
56	RESULTADOS TRANSITADOS	0,00	0,00	97 172,74	175 396,63	78 223,89 C
59	OUTRAS VARIAÇÕES NOS FUNDOS PATRIMONIAIS	0,00	0,00	0,00	46 222,86	46 222,86 C
61	CUSTO DAS MERC. VEND. E DAS MATÉRIAS CONS.	0,00	96 798,18	96 798,18	96 798,18	0,00 C
62	FORNECIMENTOS E SERVIÇOS EXTERNOS	0,00	22 359,20	22 359,20	22 359,20	0,00 C
63	GASTOS COM O PESSOAL	0,00	8 374,78	8 374,78	8 374,78	0,00 C
64	GASTOS DE DEPRECIAÇÃO E DE AMORTIZAÇÃO	0,00	731,89	731,89	731,89	0,00 C
72	PRESTAÇÕES DE SERVIÇOS	5 930,00	0,00	5 930,00	5 930,00	0,00 C
75	SUBSÍDIOS, DOAÇÕES E LEGADOS À EXPLORAÇÃO	7 892,78	0,00	7 967,78	7 967,78	0,00 C
78	OUTROS RENDIMENTOS E GANHOS	118 241,22	0,00	118 826,22	118 826,22	0,00 C
81	RESULTADO LÍQUIDO DO PERÍODO	132 064,00	135 863,95	159 091,05	162 891,00	3 799,95 C
<b>Totais do balancete</b>		<b>264 128,00</b>	<b>264 128,00</b>	<b>1 329 713,13</b>	<b>1 329 713,13</b>	<b>0,00 C</b>



## BALANCETE ANALITICO

Lançamentos de Fecho / 2023



Conta	Descrição	Debito Mes	Credito Mes	Debito Ano	Credito Ano	Saldo	
						Devedor	Credor
211110247	RX SOLAR ENGENHARIA E PROJECTOS LDA	0,00	0,00	240,00	240,00	0,00	0,00
211110248	PANORÂMICA RAZÃO LDA	0,00	0,00	80,00	80,00	0,00	0,00
211110249	TÁXIS SIMÕES & MIRANDA, UNIPessoal LDA	0,00	0,00	50,00	50,00	0,00	0,00
211110250	NELSON JOAQUIM VIEIRA FERREIRA	0,00	0,00	80,00	80,00	0,00	0,00
211110251	JOAO FILIPE MELO DOS SANTOS BRITO	0,00	0,00	50,00	50,00	0,00	0,00
211110252	XELBSERVICE- PRODUÇÃO DE CONTEUDOS E SERVIÇOS LDA	0,00	0,00	50,00	50,00	0,00	0,00
211110253	PARTILHACARISMA - CONSULTORIA IMOBILIÁRIA, LDA	0,00	0,00	550,00	550,00	0,00	0,00
211110255	ATUALPC-EMANUEL BASTOS	0,00	0,00	30,00	30,00	0,00	0,00
211110256	LEGENDA SIMPATICA - LDA	0,00	0,00	30,00	30,00	0,00	0,00
211110257	VOLUMEMAGNATA LDA	0,00	0,00	130,00	130,00	0,00	0,00
211110258	JAIME GOMES FRAZAO MOITA	0,00	0,00	1 000,00	1 000,00	0,00	0,00
211110259	BCM BRICOLAGE S A	0,00	0,00	5 930,00	5 930,00	0,00	0,00
211110260	ANA ISABEL ALBERGARIA	0,00	0,00	31,00	31,00	0,00	0,00
211110261	JOAQUIM SANTOS	0,00	0,00	56,50	56,50	0,00	0,00
211110262	RESULTADORGANIZADO - UNIPessoal LDA	0,00	0,00	125,00	125,00	0,00	0,00
211110263	EMENTA JUBILANTE - RESTAURAÇÃO UNIPessoal LDA	0,00	0,00	200,00	200,00	0,00	0,00
211110264	CHAMINEART - FABRICO DE ARTIGOS EM CIMENTO LDA	0,00	0,00	130,00	130,00	0,00	0,00
211110265	PAULO MIGUEL MARTINS VIEIRA	0,00	0,00	50,00	50,00	0,00	0,00
211110266	INES NEVES	0,00	0,00	53,00	53,00	0,00	0,00
211110267	PAULO SANTOS	0,00	0,00	21,00	21,00	0,00	0,00
211110268	DIVIAUTO LDA	0,00	0,00	30,00	30,00	0,00	0,00
211110269	MARIA ANUNCIAÇÃO RAMALHINHO	0,00	0,00	150,00	150,00	0,00	0,00
<b>218</b>	<b>ADIANTEMENTOS DE CLIENTES</b>	<b>0,00</b>	<b>0,00</b>	<b>0,00</b>	<b>220,84</b>	<b>0,00</b>	<b>220,84</b>
<b>2181</b>	<b>ADIANTE. CLIENTES GERAIS</b>	<b>0,00</b>	<b>0,00</b>	<b>0,00</b>	<b>220,84</b>	<b>0,00</b>	<b>220,84</b>
<b>21811</b>	<b>ADIANTEMENTOS CLIENTES GERAIS-M.NAC</b>	<b>0,00</b>	<b>0,00</b>	<b>0,00</b>	<b>220,84</b>	<b>0,00</b>	<b>220,84</b>
<b>218115</b>	<b>ADIANTE. CLIENTES ISENTOS</b>	<b>0,00</b>	<b>0,00</b>	<b>0,00</b>	<b>220,84</b>	<b>0,00</b>	<b>220,84</b>
2181150022	Maria Gonçalves da Silva	0,00	0,00	0,00	220,84	0,00	220,84
<b>22</b>	<b>FORNECEDORES</b>	<b>0,00</b>	<b>0,00</b>	<b>73 171,16</b>	<b>73 561,02</b>	<b>25,42</b>	<b>415,28</b>
<b>221</b>	<b>FORNECEDORES C/C</b>	<b>0,00</b>	<b>0,00</b>	<b>73 145,74</b>	<b>73 561,02</b>	<b>0,00</b>	<b>415,28</b>
<b>2211</b>	<b>FORNECEDORES GERAIS</b>	<b>0,00</b>	<b>0,00</b>	<b>73 145,74</b>	<b>73 561,02</b>	<b>0,00</b>	<b>415,28</b>
<b>22111</b>	<b>FORNECEDORES GERAIS C/C - M.NAC</b>	<b>0,00</b>	<b>0,00</b>	<b>73 145,74</b>	<b>73 561,02</b>	<b>0,00</b>	<b>415,28</b>
221110005	ANDRADE & ANDRADE, LDA.	0,00	0,00	1 637,66	1 637,66	0,00	0,00
221110010	TEOFILO	0,00	0,00	24 209,87	24 389,87	0,00	180,00
221110011	MAKRO	0,00	0,00	2 117,65	2 117,65	0,00	0,00
221110014	CARLOS JOSE DA SILVA CRISTOVÃO	0,00	0,00	1 640,68	1 640,93	0,00	0,25
221110019	AVILUDO	0,00	0,00	2 860,49	2 860,49	0,00	0,00
221110025	MANUEL RUI AZINHAIS NABEIRO, UNIPessoal, LDA	0,00	0,00	1 284,63	1 284,63	0,00	0,00
221110075	CTT	0,00	0,00	4,35	4,35	0,00	0,00
221110078	MODELO CONTINENTE HIPERMERCADOS S A	0,00	0,00	54,40	54,40	0,00	0,00
221110093	STERNBLU, SA	0,00	0,00	0,00	43,05	0,00	43,05
221110095	JOAO PAULO GOMES, LDA	0,00	0,00	1 476,00	1 476,00	0,00	0,00
221110097	MUNICIPIO DE SILVES	0,00	0,00	104,00	104,00	0,00	0,00
221110100	EDP, S.A.	0,00	0,00	116,51	116,51	0,00	0,00
221110125	ECOVINYL PUBLICIDADE E MARKETING LDA	0,00	0,00	2 159,97	2 159,97	0,00	0,00
221110126	COND.EDIF.RUA JOÃO DE DEUS, Nº 14 E 16	0,00	0,00	738,59	738,59	0,00	0,00
221110148	GOSTOMATIC, LDA	0,00	0,00	1 027,84	1 027,84	0,00	0,00


## BALANCETE ANALITICO

Lançamentos de Fecho / 2023

Conta	Descrição	Debito Mes	Credito Mes	Debito Ano	Credito Ano	Saldo	
						Devedor	Credor
11	CAIXA	0,00	0,00	124,98	20,40	104,58	0,00
111	Caixa A	0,00	0,00	124,98	20,40	104,58	0,00
12	DEPÓSITOS À ORDEM	0,00	0,00	94 290,66	78 741,76	15 548,90	0,00
1202	CAIXA CREDITO AGRICOLA MUTUO	0,00	0,00	93 981,64	78 504,82	15 476,82	0,00
12021	C.C.A.M nº 40189083737	0,00	0,00	18 385,25	14 531,58	3 853,67	0,00
12022	C.C.A.M. nº 40187213225	0,00	0,00	75 596,39	63 973,24	11 623,15	0,00
1208	MONTEPIO GERAL	0,00	0,00	309,02	236,94	72,08	0,00
12081	Montepio Geral Conta n.º 4239910600578205	0,00	0,00	309,02	236,94	72,08	0,00
21	CLIENTES E UTENTES	0,00	0,00	102 419,36	102 438,95	201,25	220,84
211	CLIENTES C/C E UTENTES C/C	0,00	0,00	102 419,36	102 218,11	201,25	0,00
2111	CLIENTES GERAIS	0,00	0,00	102 419,36	102 218,11	201,25	0,00
21111	CLIENTES C/C - M.NAC	0,00	0,00	102 419,36	102 218,11	201,25	0,00
211110001	MUNICIPIO DE SILVES	0,00	0,00	6 512,00	6 512,00	0,00	0,00
211110022	MARIA GONÇALVES DA SILVA	0,00	0,00	200,54	200,54	0,00	0,00
211110050	JOAQUIM SEMEDO LUZ	0,00	0,00	201,25	0,00	201,25	0,00
211110052	UNIAO FREGUESIAS ALCATARILHA PERA	0,00	0,00	400,00	400,00	0,00	0,00
211110070	MARIA OTILIA DA PIEDADE MARQUES CESAR	0,00	0,00	1 057,50	1 057,50	0,00	0,00
211110097	SOCIEDADE AGRÍCOLA QUINTA DA MALACA, LDA.	0,00	0,00	350,00	350,00	0,00	0,00
211110179	JUNTA FREGUESIA DE ARMAÇÃO DE PERA	0,00	0,00	200,00	200,00	0,00	0,00
211110211	SARAH TRADING, LDA	0,00	0,00	93,05	93,05	0,00	0,00
211110216	CONTINENTE HIPERMERCADOS, S.A.	0,00	0,00	6 656,03	6 656,03	0,00	0,00
211110217	MODELO CONTINENTE HIPERMERCADOS S A	0,00	0,00	74 042,49	74 042,49	0,00	0,00
211110218	ABEL DE OLIVEIRA CARRASQUINHO S A	0,00	0,00	75,00	75,00	0,00	0,00
211110219	AGENCIA FUNERARIA ESTEVAO & FILHO, LDA	0,00	0,00	50,00	50,00	0,00	0,00
211110220	RULANOTHER - UNIPESSOAL LDA	0,00	0,00	50,00	50,00	0,00	0,00
211110222	ARNALDO JOSE COELHO	0,00	0,00	50,00	50,00	0,00	0,00
211110224	CAIXA CREDITO AGRICOLA MUTUO TERRAS DO ARADE	0,00	0,00	800,00	800,00	0,00	0,00
211110225	RUI CARLOS MARTINS TERRA	0,00	0,00	50,00	50,00	0,00	0,00
211110226	CAMELO FERREIRA LDA	0,00	0,00	1 330,00	1 330,00	0,00	0,00
211110227	MANUEL RUI AZINHAIS NABEIRO, UNIPESSOAL, LDA	0,00	0,00	150,00	150,00	0,00	0,00
211110228	CARLOS JOSE DA SILVA CRISTOVÃO	0,00	0,00	50,00	50,00	0,00	0,00
211110229	ECOVINYL PUBLICIDADE E MARKETING LDA	0,00	0,00	80,00	80,00	0,00	0,00
211110230	CARMELITA FERNANDES SILVA GUERREIRO	0,00	0,00	50,00	50,00	0,00	0,00
211110231	FARMACIA PAULA SANTOS UNIPESSOAL LDA	0,00	0,00	50,00	50,00	0,00	0,00
211110232	FERNANDO TORCATO RODRIGUES PIRES	0,00	0,00	150,00	150,00	0,00	0,00
211110234	FONSECA E FONSECA LDA	0,00	0,00	50,00	50,00	0,00	0,00
211110235	GOSTOMATIC, LDA	0,00	0,00	80,00	80,00	0,00	0,00
211110236	HABIXALB - CONSTRUÇÃO LDA	0,00	0,00	50,00	50,00	0,00	0,00
211110237	HELDER & NELSON, LDA	0,00	0,00	50,00	50,00	0,00	0,00
211110238	HIGIENALGARVE, LDA	0,00	0,00	75,00	75,00	0,00	0,00
211110240	JORGE MANUEL QUINTA LDA	0,00	0,00	100,00	100,00	0,00	0,00
211110242	TURISMOVEL SOC TURISMO ALGARVE LDA	0,00	0,00	50,00	50,00	0,00	0,00
211110243	PROFICIENCIA, LDA	0,00	0,00	50,00	50,00	0,00	0,00
211110244	RAMOS & PAULINO, LDA	0,00	0,00	100,00	100,00	0,00	0,00
211110245	JOSÉ ANTÓNIO CATUNA & FILHOS, LDA	0,00	0,00	50,00	50,00	0,00	0,00
211110246	JOSE AGUAS LOPES UNIPESSOAL LDA	0,00	0,00	50,00	50,00	0,00	0,00

## BALANCETE ANALITICO

Lançamentos de Fecho / 2023




Conta	Descrição	Debito Mes	Credito Mes	Debito Ano	Credito Ano	Saldo	
						Devedor	Credor
221110299	HELDER & NELSON, LDA	0,00	0,00	100,00	100,00	0,00	0,00
228	ADIANTAMENTOS A FORNECEDORES	0,00	0,00	25,42	0,00	25,42	0,00
2281	ADIANT. A FORNECEDORES GERAIS	0,00	0,00	25,42	0,00	25,42	0,00
22811	ADIANT. A FORNECEDORES GERAIS-M.NAC	0,00	0,00	25,42	0,00	25,42	0,00
228111	ADIANT. A FORNECEDOR GERAIS-M.NAC 6%	0,00	0,00	25,42	0,00	25,42	0,00
2281110002	VIVA MAIS, S.A.	0,00	0,00	25,42	0,00	25,42	0,00
23	PESSOAL	0,00	0,00	13 182,76	13 182,76	0,00	0,00
231	REMUNERAÇÕES A PAGAR	0,00	0,00	13 182,76	13 182,76	0,00	0,00
2312	AO PESSOAL	0,00	0,00	13 182,76	13 182,76	0,00	0,00
231204	EMANUEL BASTOS	0,00	0,00	6 119,49	6 119,49	0,00	0,00
231223	ELEONORA MARGARIDA LEITÃO	0,00	0,00	6 280,88	6 280,88	0,00	0,00
231225	NEUSA ILIANI MACIEL BUENO	0,00	0,00	782,39	782,39	0,00	0,00
24	ESTADO E OUTROS ENTES PÚBLICOS	0,00	0,00	1 845,24	1 999,01	0,00	153,77
245	CONTRIBUIÇÕES PARA A SEGURANÇA SOCIAL	0,00	0,00	1 845,24	1 999,01	0,00	153,77
2451	CONTRIB.P/SEGURANÇA SOCIAL-CORRENTE	0,00	0,00	1 845,24	1 999,01	0,00	153,77
245101	Faro	0,00	0,00	1 845,24	1 999,01	0,00	153,77
27	OUTRAS CONTAS A RECEBER E A PAGAR	0,00	91,19	30 696,03	50 250,81	3 902,86	23 457,64
271	FORNECEDORES DE INVESTIMENTOS	0,00	0,00	21 193,17	21 193,17	0,00	0,00
2711	FORNEC.DE INVESTIMENTOS - CONTAS GERAIS	0,00	0,00	21 193,17	21 193,17	0,00	0,00
27111	FORNECEDORES INVESTIMENTOS C/C-CORRENTE	0,00	0,00	21 193,17	21 193,17	0,00	0,00
271111	FORNECEDORES INVESTIMENTOS C/C	0,00	0,00	21 193,17	21 193,17	0,00	0,00
2711110002	FORPORTIL	0,00	0,00	21 193,17	21 193,17	0,00	0,00
272	DEVEDORES E CREDORES POR ACRÉSC.(P.ECON.)	0,00	91,19	1 695,20	1 220,70	1 695,20	1 220,70
2721	DEVEDORES POR ACRÉSCIMOS DE RENDIMENTOS	0,00	0,00	1 695,20	0,00	1 695,20	0,00
27217	CAUÇÃO	0,00	0,00	1 695,20	0,00	1 695,20	0,00
272171	Caução EDP	0,00	0,00	1 695,20	0,00	1 695,20	0,00
2722	CREDORES POR ACRÉSCIMOS DE GASTOS	0,00	91,19	0,00	1 220,70	0,00	1 220,70
27222	REMUNERAÇÕES A LIQUIDAR	0,00	91,19	0,00	1 220,70	0,00	1 220,70
272224	Encarg. c/Férias Liq.-Pessoal	0,00	37,28	0,00	499,06	0,00	499,06
272225	Encarg. Subs.Férias Liq.-Pessoal	0,00	37,28	0,00	499,06	0,00	499,06
272226	Encarg. c/ Previd.Out.-Pessoal	0,00	16,63	0,00	222,58	0,00	222,58
278	OUTROS DEVEDORES E CREDORES	0,00	0,00	7 807,66	27 836,94	2 207,66	22 236,94
2781	OUTROS DEVEDORES	0,00	0,00	2 207,66	0,00	2 207,66	0,00
27811	DEVEDORES-CORRENTE	0,00	0,00	2 207,66	0,00	2 207,66	0,00
2781111	DIMAS MANUEL ANTONIO	0,00	0,00	2 207,66	0,00	2 207,66	0,00
2782	OUTROS CREDORES	0,00	0,00	5 600,00	27 836,94	0,00	22 236,94
27821	OUTROS CREDORES-CORRENTE	0,00	0,00	5 600,00	27 836,94	0,00	22 236,94
278218	OUTROS CREDORES DIVERSOS	0,00	0,00	5 600,00	27 836,94	0,00	22 236,94
27821802	FABRICA DA IGRAJA DE PERA	0,00	0,00	5 600,00	27 836,94	0,00	22 236,94
28	DIFERIMENTOS	0,00	0,00	862,52	437,24	425,28	0,00

Plano Base

## BALANCETE ANALITICO

Lançamentos de Fecho / 2023




Conta	Descrição	Debito Mes	Credito Mes	Debito Ano	Credito Ano	Saldo	
						Devedor	Credor
221110149	PETROSIRIUS, LDA	0,00	0,00	996,56	996,56	0,00	0,00
221110155	HIGIENALGARVE	0,00	0,00	640,93	640,93	0,00	0,00
221110158	PUBLISOFT	0,00	0,00	89,49	89,49	0,00	0,00
221110166	CA SEGUROS	0,00	0,00	1 030,40	1 030,40	0,00	0,00
221110174	GARBMAR	0,00	0,00	576,86	576,86	0,00	0,00
221110175	EMPRESA PANIFICAÇÃO ESTRELA SILVENSE	0,00	0,00	304,22	304,22	0,00	0,00
221110183	PT EMPRESAS	0,00	0,00	25,00	25,00	0,00	0,00
221110188	GOFAC, LDA	0,00	0,00	35,00	35,00	0,00	0,00
221110221	AMENWORLD, LDA	0,00	0,00	34,44	34,44	0,00	0,00
221110227	PNEU RECONSTRUIDO, LDA	0,00	0,00	10,00	10,00	0,00	0,00
221110232	RICARDO JORGE COELHO ALVES	0,00	0,00	350,00	350,00	0,00	0,00
221110241	SEQUEIRA & AGOSTINHO-PANIFICADORA, LDA	0,00	0,00	410,00	584,46	0,00	174,46
221110242	EUROINSPECÇÕES	0,00	0,00	102,57	102,57	0,00	0,00
221110243	DINIS MIGUEL GRAÇA VIEIRA	0,00	0,00	21,53	21,53	0,00	0,00
221110244	POLVORIO, LDA	0,00	0,00	0,00	17,52	0,00	17,52
221110257	NELSON JOAQUIM VIEIRA FERREIRA	0,00	0,00	1 470,98	1 470,98	0,00	0,00
221110261	LUSITANIA - COMPANHIA SEGUROS S A	0,00	0,00	236,94	236,94	0,00	0,00
221110263	LITOGRAFIS ARTES GRAFICAS LDA	0,00	0,00	716,59	716,59	0,00	0,00
221110264	SOCIEDADE PORTUGUESA DE AUTORES CRL	0,00	0,00	654,00	654,00	0,00	0,00
221110265	DELIBRAVE LDA	0,00	0,00	8 579,91	8 579,91	0,00	0,00
221110267	GRAFICA OSSONOA LDA	0,00	0,00	252,15	252,15	0,00	0,00
221110268	PEDRO & ORLANDO, LDA	0,00	0,00	975,88	975,88	0,00	0,00
221110271	ALDI RETAIL UNIPESOAAL LDA	0,00	0,00	8,90	8,90	0,00	0,00
221110273	NELBEN, LDA	0,00	0,00	1 205,53	1 205,53	0,00	0,00
221110274	ROTA DOS CEREAIS UNIPESOAAL LDA	0,00	0,00	45,00	45,00	0,00	0,00
221110275	LINA MANUELA LUZ ASSIS SUSTELO	0,00	0,00	420,00	420,00	0,00	0,00
221110277	RUBEN FILIPE PEREIRA VARGUES	0,00	0,00	400,00	400,00	0,00	0,00
221110278	JOÃO PAULO BORGES CAVACO	0,00	0,00	400,00	400,00	0,00	0,00
221110279	EDGAR JOSE SANTOS MARQUES	0,00	0,00	400,00	400,00	0,00	0,00
221110280	ROBERTO JOSE DAS NEVES BERNARDINO	0,00	0,00	350,00	350,00	0,00	0,00
221110281	HUMBERTO CARLOS DOS SANTOS SILVA	0,00	0,00	300,00	300,00	0,00	0,00
221110284	CESAR DA CONCEIÇÃO SANTOS ROMEIRO	0,00	0,00	784,74	784,74	0,00	0,00
221110285	RUI CARLOS PEREIRA DE MELO	0,00	0,00	439,00	439,00	0,00	0,00
221110286	SOCIEDADE AGRÍCOLA QUINTA DA MALACA, LDA	0,00	0,00	2 044,33	2 044,33	0,00	0,00
221110287	FERNANDO TORCATO RODRIGUES PIRES	0,00	0,00	430,50	430,50	0,00	0,00
221110288	PBP NET COMERCE, LDA	0,00	0,00	1 399,67	1 399,67	0,00	0,00
221110289	PINGO DOCE DISTRIBUICAO ALIMENTAR SA	0,00	0,00	19,95	19,95	0,00	0,00
221110290	PAULO MIGUEL MARTINS VIEIRA	0,00	0,00	2 882,65	2 882,65	0,00	0,00
221110291	AMILCAR ANTONIO MACHADO MARTINS	0,00	0,00	128,00	128,00	0,00	0,00
221110292	GELITO PRODUCAO E COMERCIALIZACAO GELO LDA	0,00	0,00	54,60	54,60	0,00	0,00
221110293	ABEL DE OLIVEIRA CARRASQUINHO S A	0,00	0,00	415,74	415,74	0,00	0,00
221110294	RISONHO MERITO UNIPESOAAL LDA	0,00	0,00	311,00	311,00	0,00	0,00
221110295	PROFUNDOÁSIS, UNIPESOAAL LDA	0,00	0,00	2 863,80	2 863,80	0,00	0,00
221110296	RUI EDGAR MAGALHAES SOUSA MOTA	0,00	0,00	400,00	400,00	0,00	0,00
221110297	LAGOANIMA, LDA	0,00	0,00	166,05	166,05	0,00	0,00
221110298	RX SOLAR ENGENHARIA E PROJECTOS LDA	0,00	0,00	230,19	230,19	0,00	0,00



## BALANCETE ANALITICO

Lançamentos de Fecho / 2023



Conta	Descrição	Debito Mes	Credito Mes	Debito Ano	Credito Ano	Saldo	
						Devedor	Credor
281	GASTOS A RECONHECER	0,00	0,00	862,52	437,24	425,28	0,00
2812	SEGUROS DIFERIDOS	0,00	0,00	862,52	437,24	425,28	0,00
28121	SEGUROS- M.NAC	0,00	0,00	862,52	437,24	425,28	0,00
281211	SEG.AUTO-V.MERC/MÁQ	0,00	0,00	862,52	437,24	425,28	0,00
2812115	Seg.Auto-V Merc/Máq-Ano N	0,00	0,00	862,52	437,24	425,28	0,00
31	COMPRAS	6 189,81	43 117,84	49 307,65	49 307,65	0,00	0,00
312	MATÉRIAS-PRIMAS, SUBSIDIÁRIAS E DE CONSUMO	0,00	43 117,84	43 117,84	43 117,84	0,00	0,00
3121	MATERIAS PRIMAS	0,00	43 117,84	43 117,84	43 117,84	0,00	0,00
31211	Generos alimentares	0,00	43 117,84	43 117,84	43 117,84	0,00	0,00
317	DEVOLUÇÕES DE COMPRAS	6 189,81	0,00	6 189,81	6 189,81	0,00	0,00
31725	Devolução de GENEROS ALIMENTARES	6 189,81	0,00	6 189,81	6 189,81	0,00	0,00
33	MATÉRIAS-PRIMAS, SUBSIDIÁRIAS E DE CONSUMO	36 928,03	36 928,03	36 928,03	36 928,03	0,00	0,00
331	MATÉRIAS-PRIMAS	36 928,03	36 928,03	36 928,03	36 928,03	0,00	0,00
3311	Materias Primas	36 928,03	36 928,03	36 928,03	36 928,03	0,00	0,00
38	RECLASSIFICAÇÃO E REGUL.DE INV.E AT.BIO.	0,00	59 870,15	59 870,15	59 870,15	0,00	0,00
383	MATÉRIAS-PRIMAS, SUBSIDIÁRIAS E DE CONSUMO	0,00	59 870,15	59 870,15	59 870,15	0,00	0,00
3831	REG.INVENT.-AUTOCONSUMO.	0,00	59 870,15	59 870,15	59 870,15	0,00	0,00
38316	REG.INVENT.-AUTOCONSUMO. S/REG	0,00	59 870,15	59 870,15	59 870,15	0,00	0,00
383167	Reg.Invent.Autoc.Mat. Primas-M.Nac Reg. Espec.ND	0,00	59 870,15	59 870,15	59 870,15	0,00	0,00
41	INVESTIMENTOS FINANCEIROS	0,00	0,00	320,51	0,00	320,51	0,00
415	OUTROS INVESTIMENTOS FINANCEIROS	0,00	0,00	320,51	0,00	320,51	0,00
4158	OUTROS	0,00	0,00	320,51	0,00	320,51	0,00
41581	FUNDOS DE COMPENSAÇÃO	0,00	0,00	320,51	0,00	320,51	0,00
4158105	EMANUEL DOMINGOS BASTOS	0,00	0,00	320,51	0,00	320,51	0,00
43	ACTIVOS FIXOS TANGÍVEIS	0,00	731,89	147 613,87	117 476,81	147 613,87	117 476,81
433	OUTROS ACTIVOS FIXOS TANGÍVEIS	0,00	731,89	147 613,87	117 476,81	147 613,87	117 476,81
4331	TERRENOS E RECURSOS NATURAIS	0,00	0,00	9 131,39	0,00	9 131,39	0,00
43311	Terrenos	0,00	0,00	9 131,39	0,00	9 131,39	0,00
4332	EDIFÍCIOS E OUTRAS CONSTRUÇÕES	0,00	0,00	27 394,16	0,00	27 394,16	0,00
43321	Edifícios e Outras Construções	0,00	0,00	27 394,16	0,00	27 394,16	0,00
4333	EQUIP.BÁSICO	0,00	0,00	7 474,34	0,00	7 474,34	0,00
43331	EQUIP.BÁSICO-M.NAC	0,00	0,00	7 474,34	0,00	7 474,34	0,00
433311	EQUIP.BÁSICO-AQ.FIRME-M.N./	0,00	0,00	7 474,34	0,00	7 474,34	0,00
4333116	Equip.Básico-Aq.Firme-M.Nac ND	0,00	0,00	7 474,34	0,00	7 474,34	0,00
4334	EQUIPAMENTO DE TRANSPORTE	0,00	0,00	67 233,38	0,00	67 233,38	0,00
43341	EQUIPAMENTO TRANSPORTE-M.NAC	0,00	0,00	67 233,38	0,00	67 233,38	0,00
433411	EQ.TRANSP.-V.MERC/MÁQ-M.N.	0,00	0,00	19 840,21	0,00	19 840,21	0,00
4334119	Eq.Transp-V.Merc/Máq-M.Nac AI	0,00	0,00	19 840,21	0,00	19 840,21	0,00
433412	EQ.TRANS.V.PASS/M-M.NAC	0,00	0,00	47 393,17	0,00	47 393,17	0,00
4334126	Eq.Transp-V.Pass/M-M.Nac ND	0,00	0,00	47 393,17	0,00	47 393,17	0,00

## BALANCETE ANALITICO


Plano Base

Lançamentos de Fecho / 2023

Conta	Descrição	Debito Mes	Credito Mes	Debito Ano	Credito Ano	Saldo	
						Devedor	Credor
4335	EQUIPAMENTO ADMINISTRATIVO	0,00	0,00	11 131,10	0,00	11 131,10	0,00
43351	EQ.ADMINISTRATIVO-M.NAC	0,00	0,00	11 131,10	0,00	11 131,10	0,00
433511	EQ.ADMINIST.-AQ.FIRME-M.NA	0,00	0,00	11 131,10	0,00	11 131,10	0,00
4335116	Eq.Administ.-Aq.Firme-M.Nac ND	0,00	0,00	11 131,10	0,00	11 131,10	0,00
4337	OUTROS ACTIVOS FIXOS TANGÍVEIS	0,00	0,00	25 249,50	0,00	25 249,50	0,00
43375	FERRAMENTAS E UTENSÍLIOS	0,00	0,00	25 249,50	0,00	25 249,50	0,00
433751	FERRAMENTAS E UTENSÍLIOS-M.NAC	0,00	0,00	25 249,50	0,00	25 249,50	0,00
4337511	FERR.UTENSÍL.-AQ.FIRME-M.N	0,00	0,00	25 249,50	0,00	25 249,50	0,00
43375115	Ferr.Utensil.-Aq.Firme-M.Nac Ist	0,00	0,00	1 562,10	0,00	1 562,10	0,00
43375116	Ferr.Utensil.-Aq.Firme-M.Nac ND	0,00	0,00	23 687,40	0,00	23 687,40	0,00
4338	DEPRECIACÕES ACUMULADAS	0,00	731,89	0,00	117 476,81	0,00	117 476,81
43382	Deprec. Acum. Edifícios e outr. constr.	0,00	547,88	0,00	6 848,50	0,00	6 848,50
43383	Deprec. acum. equip.basico	0,00	184,01	0,00	7 014,33	0,00	7 014,33
43384	DEPREC.ACUM.EQUIPAM.TRAI	0,00	0,00	0,00	67 233,38	0,00	67 233,38
433841	Depreciações acumuladas eq. transporte	0,00	0,00	0,00	67 233,38	0,00	67 233,38
43385	Deprec. acum. equip.administrativo	0,00	0,00	0,00	11 131,10	0,00	11 131,10
43387	DEPREC.ACUM.OUTROS ACT.TANGÍ.	0,00	0,00	0,00	25 249,50	0,00	25 249,50
433871	Deprec. acum. de ferram. e utensílios	0,00	0,00	0,00	25 249,50	0,00	25 249,50
45	INVESTIMENTOS EM CURSO	0,00	0,00	201 828,37	0,00	201 828,37	0,00
453	ACTIVOS FIXOS TANGÍVEIS EM CURSO	0,00	0,00	201 828,37	0,00	201 828,37	0,00
4531	INVEST.CURSO-M.NAC	0,00	0,00	201 828,37	0,00	201 828,37	0,00
45312	INVEST.CURSO-SERVIÇOS-M.N	0,00	0,00	201 828,37	0,00	201 828,37	0,00
4531201	CENTRO PAROQUIAL DE PERA	0,00	0,00	201 828,37	0,00	201 828,37	0,00
51	FUNDOS	0,00	0,00	0,00	100 000,00	0,00	100 000,00
511	Fundo Social	0,00	0,00	0,00	100 000,00	0,00	100 000,00
56	RESULTADOS TRANSITADOS	0,00	0,00	97 172,74	175 396,63	97 172,74	175 396,63
561	RESULTADOS TRANSITADOS	0,00	0,00	93 764,72	175 396,63	93 764,72	175 396,63
56101	Resultados Transitados - 2001	0,00	0,00	0,00	3 844,97	0,00	3 844,97
56102	Resultados Transitados - 2002	0,00	0,00	0,00	24 337,35	0,00	24 337,35
56103	Resultados Transitados - 2003	0,00	0,00	0,00	25 945,02	0,00	25 945,02
56104	Resultados Transitados - 2004	0,00	0,00	0,00	25 186,49	0,00	25 186,49
56105	Resultados Transitados - 2005	0,00	0,00	0,00	17 920,36	0,00	17 920,36
56106	Resultados Transitados - 2006	0,00	0,00	0,00	35 677,44	0,00	35 677,44
56110	Resultados Transitados - 2010	0,00	0,00	0,00	502,29	0,00	502,29
56111	Resultados transitados - 2011	0,00	0,00	0,00	1 241,28	0,00	1 241,28
56112	Resultados ltransitados 2012	0,00	0,00	0,00	736,38	0,00	736,38
56113	Resultados transitados 2013	0,00	0,00	0,00	352,71	0,00	352,71
56114	Resultados transitados 2014	0,00	0,00	0,00	7 325,99	0,00	7 325,99
56115	Resultados liquidos 2015	0,00	0,00	0,00	15,17	0,00	15,17
56116	Resultados Transitados 2016	0,00	0,00	0,00	274,51	0,00	274,51
56117	Resultados liquidos 2017	0,00	0,00	39 457,00	0,00	39 457,00	0,00
56118	Resultados transitados 2018	0,00	0,00	8 069,74	0,00	8 069,74	0,00
56119	Resultados Transitados 2019	0,00	0,00	0,00	5 009,62	0,00	5 009,62
56120	Resultados Transitados - 2020	0,00	0,00	29 187,70	0,00	29 187,70	0,00
56121	Resultados Transitados-2021	0,00	0,00	17 050,28	0,00	17 050,28	0,00
56122	Resultados Transitados 2022	0,00	0,00	0,00	27 027,05	0,00	27 027,05
563	REGULARIZAÇÃO DE ERROS	0,00	0,00	3 408,02	0,00	3 408,02	0,00
5631	Regularização de Erros	0,00	0,00	3 408,02	0,00	3 408,02	0,00

## BALANCETE ANALITICO

Lançamentos de Fecho / 2023



Conta	Descrição	Debito Mes	Credito Mes	Debito Ano	Credito Ano	Saldo	
						Devedor	Credor
624211	COMBUS.-V.MERC/MÁQ-M.NAC	0,00	0,00	996,56	0,00	996,56	0,00
6242112	COMBUS.-V.MERC/MÁQ-M.NAC 23%	0,00	0,00	996,56	0,00	996,56	0,00
62421129	Gasolina/Gasoleo-V Merc/Máq-AI	0,00	0,00	996,56	0,00	996,56	0,00
624216	COMB.ND (IVA/IRC) i)n.º1 Artº45 IRC	0,00	0,00	229,79	0,00	229,79	0,00
6242166	Gas butano/propano	0,00	0,00	229,79	0,00	229,79	0,00
6243	ÁGUA	0,00	0,00	104,00	0,00	104,00	0,00
62431	AGUA - M.NAC	0,00	0,00	104,00	0,00	104,00	0,00
624319	Agua - M.Nac - AI	0,00	0,00	104,00	0,00	104,00	0,00
626	SERVIÇOS DIVERSOS	0,00	0,00	988,51	0,00	988,51	0,00
6262	COMUNICAÇÃO	0,00	0,00	14,35	0,00	14,35	0,00
62621	COMUNICAÇÃO-M.NAC	0,00	0,00	14,35	0,00	14,35	0,00
626219	Comunicação - M.Nac AI	0,00	0,00	14,35	0,00	14,35	0,00
6263	SEGUROS	0,00	0,00	974,16	0,00	974,16	0,00
62631	SEGUROS- M.NAC	0,00	0,00	974,16	0,00	974,16	0,00
626311	SEG.AUTO.-V.MERC/MÁQ-M.NA	0,00	0,00	974,16	0,00	974,16	0,00
6263115	Seg.Auto-V Merc/Máq-ANO N	0,00	0,00	974,16	0,00	974,16	0,00
63	GASTOS COM O PESSOAL	91,19	0,00	8 374,78	0,00	8 374,78	0,00
632	REMUNERAÇÕES DO PESSOAL	74,56	0,00	6 803,65	0,00	6 803,65	0,00
6322	REMUNERAÇÕES PESSOAL OUT.SECT	74,56	0,00	6 803,65	0,00	6 803,65	0,00
632201	Vencimentos (Suj.IRS)	0,00	0,00	4 719,12	0,00	4 719,12	0,00
632202	Subsidio de Natal (Suj.IRS)	0,00	0,00	393,24	0,00	393,24	0,00
632203	Ferias/Subsidio Ferias(Suj.IRS)	0,00	0,00	429,00	0,00	429,00	0,00
632224	Subs.Alimentação	0,00	0,00	1 187,73	0,00	1 187,73	0,00
632233	Estim.Ferias/Sub.Ferias (Ist.IRS)	74,56	0,00	74,56	0,00	74,56	0,00
635	ENCARGOS SOBRE REMUNERAÇÕES	16,63	0,00	1 265,99	0,00	1 265,99	0,00
6352	PESSOAL	16,63	0,00	1 264,83	0,00	1 264,83	0,00
63522	De Outros Sectores	16,63	0,00	1 264,83	0,00	1 264,83	0,00
6357	FUNDOS DE GARANTIA DE COMPENSAÇÃO DE TRABALHO	0,00	0,00	1,16	0,00	1,16	0,00
63571	FGCT	0,00	0,00	1,16	0,00	1,16	0,00
636	SEGUR.DE ACID.NO TRAB.E DOENÇAS PROFIS.	0,00	0,00	305,14	0,00	305,14	0,00
6361	Seguro Acidentes de Trabalho	0,00	0,00	305,14	0,00	305,14	0,00
64	GASTOS DE DEPRECIÇÃO E DE AMORTIZAÇÃO	731,89	0,00	731,89	0,00	731,89	0,00
642	ACTIVOS FIXOS TANGÍVEIS	731,89	0,00	731,89	0,00	731,89	0,00
6422	EDIFÍCIOS E OUTRAS CONSTRUÇÕES	547,88	0,00	547,88	0,00	547,88	0,00
64221	Aceite Fiscalmente(M22)	547,88	0,00	547,88	0,00	547,88	0,00
6423	EQUIPAMENTO BÁSICO	184,01	0,00	184,01	0,00	184,01	0,00
64231	Aceite Fiscalmente(M22)	184,01	0,00	184,01	0,00	184,01	0,00
72	PRESTAÇÕES DE SERVIÇOS	0,00	0,00	0,00	5 930,00	0,00	5 930,00
725	SERVIÇOS SECUNDÁRIOS	0,00	0,00	0,00	5 930,00	0,00	5 930,00
7251	Outros	0,00	0,00	0,00	5 930,00	0,00	5 930,00
75	SUBSÍDIOS, DOAÇÕES E LEGADOS À EXPLORAÇÃO	0,00	0,00	75,00	7 967,78	0,00	7 892,78
751	SUBSÍD.DO EST.E OUTROS ENTES PÚBLICOS	0,00	0,00	75,00	6 912,00	0,00	6 837,00
7511	SUBSÍDIOS OUT. ENTES PUBLICOS	0,00	0,00	75,00	6 912,00	0,00	6 837,00
75114	I. G. F. S. S.	0,00	0,00	75,00	6 912,00	0,00	6 837,00

Plano Base

## BALANCETE ANALITICO

Lançamentos de Fecho / 2023



Conta	Descrição	Debito Mes	Credito Mes	Debito Ano	Credito Ano	Saldo	
						Devedor	Credor
59	OUTRAS VARIAÇÕES NOS FUNDOS PATRIMONIAIS	0,00	0,00	0,00	46 222,86	0,00	46 222,86
593	SUBSIDIOS	0,00	0,00	0,00	46 222,86	0,00	46 222,86
5933	SUBSIDIOS P/INVESTIMENTO-IMPOST.DIFE	0,00	0,00	0,00	46 222,86	0,00	46 222,86
59331	DONATIVOS DE VARIAS ENTIDADES	0,00	0,00	0,00	46 222,86	0,00	46 222,86
593311	Centro Paroquial de Pera	0,00	0,00	0,00	46 222,86	0,00	46 222,86
61	CUSTO DAS MERC.VEND.E DAS MATÉRIAS CONS.	96 798,18	0,00	96 798,18	0,00	96 798,18	0,00
612	MATÉRIAS-PRIMAS, SUBSIDIÁRIAS E DE CONSUMO	96 798,18	0,00	96 798,18	0,00	96 798,18	0,00
6121	C.E.V.M.C.-MATÉRIAS PRIMAS	96 798,18	0,00	96 798,18	0,00	96 798,18	0,00
61211	Generos alimentares	96 798,18	0,00	96 798,18	0,00	96 798,18	0,00
62	FORNECIMENTOS E SERVIÇOS EXTERNOS	0,00	0,00	22 359,20	0,00	22 359,20	0,00
622	SERVIÇOS ESPECIALIZADOS	0,00	0,00	8 695,46	0,00	8 695,46	0,00
6221	TRABALHOS ESPECIALIZADOS	0,00	0,00	3 301,34	0,00	3 301,34	0,00
62211	TRABALHOS ESPECIALIZ.-M.NAC	0,00	0,00	3 301,34	0,00	3 301,34	0,00
622119	Trabalhos Especializ.-M.Nac Ai	0,00	0,00	3 301,34	0,00	3 301,34	0,00
6222	PUBLICIDADE E PROPAGANDA	0,00	0,00	882,64	0,00	882,64	0,00
62221	PUBLICIDADE E PROPAG.-M.NAC	0,00	0,00	882,64	0,00	882,64	0,00
622211	PUBLIC. PROPAG.-MAT-M.NAC	0,00	0,00	716,59	0,00	716,59	0,00
6222119	Public.Propag.-MAT-M.Nac Ai	0,00	0,00	716,59	0,00	716,59	0,00
622212	PUBLIC. PROPAG.-SERV-M.NAC	0,00	0,00	166,05	0,00	166,05	0,00
6222129	Public.Propag.-SERV-M.Nac Ai	0,00	0,00	166,05	0,00	166,05	0,00
6224	HONORÁRIOS	0,00	0,00	2 600,00	0,00	2 600,00	0,00
62241	HONORÁRIOS - M.NAC	0,00	0,00	2 600,00	0,00	2 600,00	0,00
622419	Honorários - M.Nac-Ai	0,00	0,00	2 600,00	0,00	2 600,00	0,00
6226	CONSERVAÇÃO E REPARAÇÃO	0,00	0,00	1 911,48	0,00	1 911,48	0,00
62261	CONSERVAÇÃO E REPARAÇÃO-M.NAC	0,00	0,00	1 911,48	0,00	1 911,48	0,00
622611	C.REP-V.MERC/MÁQ-M.NAC	0,00	0,00	1 911,48	0,00	1 911,48	0,00
6226111	C.REP-V.MERC/MÁQ-MAT.-M.N.	0,00	0,00	1 911,48	0,00	1 911,48	0,00
62261119	C.Rep-V.Merc/Máq-MAT-Ai	0,00	0,00	1 911,48	0,00	1 911,48	0,00
623	MATERIAIS	0,00	0,00	11 228,37	0,00	11 228,37	0,00
6231	FERRAMENTAS E UTENSÍLIOS DE DESGASTE RÁP.	0,00	0,00	11 197,53	0,00	11 197,53	0,00
62311	FERR.UT.DESG.RÁPIDO-M.NAC	0,00	0,00	11 197,53	0,00	11 197,53	0,00
623119	Ferr.Ut.Desg.Rápido-M.Nac Ai	0,00	0,00	11 197,53	0,00	11 197,53	0,00
6233	MATERIAL DE ESCRITÓRIO	0,00	0,00	30,84	0,00	30,84	0,00
62331	MATERIAL DE ESCRITÓRIO-M.NAC	0,00	0,00	30,84	0,00	30,84	0,00
623319	Material de Escritório- Ai	0,00	0,00	30,84	0,00	30,84	0,00
624	ENERGIA E FLUIDOS	0,00	0,00	1 446,86	0,00	1 446,86	0,00
6241	ELECTRICIDADE	0,00	0,00	116,51	0,00	116,51	0,00
62411	ELECTRICIDADE-M.NAC	0,00	0,00	116,51	0,00	116,51	0,00
624119	Electricidade - M.Nac Ai	0,00	0,00	116,51	0,00	116,51	0,00
6242	COMBUSTÍVEIS	0,00	0,00	1 226,35	0,00	1 226,35	0,00
62421	COMBUSTÍVEIS - M.NAC	0,00	0,00	1 226,35	0,00	1 226,35	0,00



Código: 0265

Nome: CENTRO PAROQUIAL DE PERA

NIF: 505928760

Data: 29/05/2024

Pag: 9 de 9

Plano Base

## BALANCETE ANALITICO

Lançamentos de Fecho / 2023

Conta	Descrição	Debito Mes	Credito Mes	Debito Ano	Credito Ano	Saldo	
						Devedor	Credor
751142	Subsidio equilibrio financeiro	0,00	0,00	75,00	6 912,00	0,00	6 837,00
752	SUBSÍDIOS DE OUTRAS ENTIDADES	0,00	0,00	0,00	1 055,78	0,00	1 055,78
7521	Banco Alimentar ( PO APMC )	0,00	0,00	0,00	1 055,78	0,00	1 055,78
78	OUTROS RENDIMENTOS E GANHOS	0,00	0,00	585,00	118 826,22	0,00	118 241,22
788	OUTROS	0,00	0,00	585,00	118 826,22	0,00	118 241,22
7886	DONATIVOS	0,00	0,00	585,00	118 826,22	0,00	118 241,22
78861	Donativos monetarios	0,00	0,00	290,00	58 661,07	0,00	58 371,07
78862	Outros n/ Especificados	0,00	0,00	295,00	60 165,15	0,00	59 870,15
81	RESULTADO LÍQUIDO DO PERÍODO	0,00	0,00	27 027,05	27 027,05	0,00	0,00
818	RESULTADO LÍQUIDO	0,00	0,00	27 027,05	27 027,05	0,00	0,00
8181	Resultado Líquido do periodo	0,00	0,00	27 027,05	27 027,05	0,00	0,00
Totais do balancete		140 739,10	140 739,10	1 065 585,13	1 065 585,13	595 407,83	595 407,83

## Declaração de responsabilidade


No âmbito do processo de Prestação de Contas da Gerência do período de 01 de janeiro de 2023 a 31 de dezembro de 2023, declaramos, sob compromisso de honra, enquanto titulares responsáveis pela elaboração, aprovação e remessa das contas do Centro Paroquial de Pêra ao órgão competente para a verificação da sua legalidade que:

1. De acordo com o estabelecido pelo n.º 2, do Artigo 14º-A, do Decreto-Lei n.º 172-A/2014, 14 novembro, as contas relativas ao exercício de 2023 foram publicitadas no sítio institucional eletrónico desta Instituição <http://centroparoquialpera.pt/rc2022.pdf>, em 31/05/2024.

2. De acordo com o estabelecido pelo Artigo 23º do Decreto-Lei n.º 172-A/2014, 14 novembro sempre que sejam realizadas obras de montante superior a 25.000,00€ a entidade está obrigada adotar o Código dos Contratos Públicos, pelo que no exercício de 2023 a entidade (selecionar apenas uma das seguintes opções):

- Realizou obras superiores a 25.000 € e aplicou o Código dos Contratos Públicos.
- Realizou obras superiores a 25.000 €, mas não aplicou o Código dos Contratos Públicos.
- Não realizou obras superiores a 25.000 €, pelo que não se aplica o Art.º 23º
- A entidade não recebeu apoios financeiros públicos, pelo que não se aplica o Art.º 23º \*

Os órgãos de administração:



Two handwritten signatures in blue ink are present. The first signature is more stylized and appears to be 'Francisco de Sousa e Castro'. The second signature is more legible and appears to be 'José da Silva Santos'.

\*Consideram-se apoios financeiros públicos todas as subvenções públicas contabilizadas na conta 751 - Subsídios das Entidades Públicas, de acordo com a portaria que define o Código de Contas das Entidades do Setor Não Lucrativo (Portaria n.º 218/2015 de 23 de julho)

## Ata nº. 2/2024

Aos vinte e sete dias do mês de maio, do ano dois mil e vinte quatro, pelas 21h e em conformidade com os Estatutos do Conselho Fiscal, art.º 26, reuniu o Conselho Fiscal, na sede do Centro Paroquial de Pêra, na Rua João de Deus, nº. 4 em Pêra, com a seguinte ordem de trabalhos: -----

### Ponto único:

#### **Apresentação e Discussão das Contas Relativas ao Exercício do ano de 2023.**

O Presidente do Conselho Fiscal, deu início aos trabalhos com a apresentação do Relatório de Atividades do ano de 2023.

As contas do Exercício do ano de 2023 foram apresentadas, baseadas nas demonstrações financeiras, fornecido pelo Técnico Oficial de Contas.

Verificou-se um resultado líquido positivo, no valor de 3.799,95€

Desta forma, o Presidente do Conselho Fiscal, colocou à votação as Contas Relativas ao Exercício do ano de 2023, tendo as mesmas sido aprovadas por unanimidade.

O Conselho Fiscal espera que este ano de 2024, o evento Arraial do Petisco, continuo com o êxito dos anos anteriores, já que esta receita é de extrema importância para a Instituição.

Não havendo mais nada a tratar, o Presidente deu por encerrada a reunião da qual se lavrou a presente ata, que vai ser assinada, por todos os elementos do Conselho Fiscal.

-----  
Pêra, 27 de maio de 2024

Presidente: José João Marques (José João Marque)

Secretário: José Manuel Costa A. Lopes (José Manuel V. Santos)

Vogal: José Manuel Costa A. Lopes (José Manuel Costa A. Lopes)



## ATA Nº 75

Aos vinte e nove dias do mês de maio de dois mil e vinte e quatro, pelas vinte e uma horas, reuniram-se sede do Centro Paroquial de Pêra, na rua João de Deus nº4, 8365-204 Pêra, os membros da Direção, para, conforme convocatória do Presidente da Direção, dar cumprimentos à alínea b) do artigo 19.º dos Estatutos, conforme a seguinte ordem de trabalhos:-----  
-----

### 1. Apresentação e discussão das Contas relativas ao exercício de 2023; -----

O Presidente da Direção, Pe. Manuel Almeida Coelho, deu início à reunião com a apresentação do Relatório de Atividades do ano de 2023, conforme previsto nos Estatutos, em vigor. De seguida apresentou as contas do exercício do ano de 2023, baseado nas demonstrações financeiras, fornecido pelo Técnico Oficial de Contas da Instituição, Sr. João Paulo Gomes, aqui presente, para esclarecimentos técnicos, tendo sido evidenciado o resultado líquido positivo no valor de 3 799,95 euros. -----

Terminada as apresentações, o Presidente deu a palavra aos presentes, que manifestaram satisfação em manter ao saldo positivo, ressaltando que as festas de verão, continuam sendo uma mais valia para colmatar as dificuldades que normalmente surgem na Instituição.-----

Terminada a apresentação e discussão, o Presidente pediu, ao Vice-Presidente, Carlos José Cristóvão, que procedesse à leitura do Parecer do Conselho Fiscal. Tendo este sido favorável, foi colocado as Contas relativas ao exercício de 2023 à votação, tendo este sido aprovados por unanimidade dos presentes. -----

Não havendo mais nada a tratar, o Presidente deu-se por encerrada a reunião da qual se lavrou a presente ata, que vai ser assinada, depois de lida e aprovada, pelos membros da Direção presentes.-----

### Direção

Presidente:



Vice Presidente:



Secretário:



Tesoureiro:

Vogais: Maria de Luídes Medeira Pereira

