

Handwritten signature and initials in blue ink.

Anexo

Demonstrações Financeiras

CENTRO PAROQUIAL DE PERA

31 Dezembro de 2022

1 - Identificação da entidade

O CENTRO PAROQUIAL DE PERA é uma Fundação religiosa com sede na R. João de Deus, 4 - Edifício Centro Pastoral de Pêra, 8365 204 em Pêra, Portugal.

A sua principal é realizada na sede e consiste na ACTIVIDADES DE ORGANIZACOES RELIGIOSAS.

Elaborado por: João Paulo Rodrigues Vieira Gomes

2 - Referencial contabilístico de preparação das demonstrações financeiras

2.1 - Em 2022, as demonstrações financeiras da CENTRO PAROQUIAL DE PERA, foram preparadas de acordo com o Sistema de Normalização Contabilística, tendo sido adotada a norma contabilística e de relato financeiro para Entidades do Setor Não Lucrativo, aprovado pelo Decreto-Lei n.º 36-A/2011, de 9 de março, com alterações pelo Decreto-Lei n.º 98/2015 de 2 de Junho.

"2.2 - Aviso n.º 8254/2015 de 29 de Julho (Estrutura Conceptual);

- Portaria n.º 220/2015 de 24 de Julho (Modelos de Demonstrações Financeiras)"

3 - Políticas contabilísticas

3.1 - Bases de mensuração usadas na preparação das demonstrações financeiras.

A informação financeira apresentada em euros, é preparada nos pressupostos do acréscimo, sendo o efeito das operações reconhecido quando ocorre, independente do seu recebimento ou pagamento.

3.2 - Outras políticas contabilísticas

Caixa e equivalentes de caixa

Os montantes incluídos em caixa e seus equivalentes, correspondem aos valores de caixa e depósitos bancários, normalmente vencíveis a menos de seis meses e que possam ser imediatamente mobilizáveis com risco de alteração insignificante.

Ativos fixos tangíveis

Os ativos fixos tangíveis da associação encontram-se registados ao custo de aquisição deduzido das respetivas depreciações acumuladas e eventuais perdas por imparidade. Os custos são reconhecidos como ativos fixos tangíveis apenas se for provável que deles resultarão benefícios económicos futuros para a associação. As despesas com manutenção e reparação são reconhecidas como gastos à medida que são incorridas de acordo com o regime de acréscimo.

Rendimentos e gastos

<indicar, na folha PRINCIPAL, o nome do gabinete>

Os rendimentos e gastos são registados no período a que se referem independentemente do seu pagamento ou recebimento, de acordo com o princípio de contabilístico em regime de acréscimo.

O rédito compreende os montantes faturados na prestação de serviços, líquidos de impostos sobre o valor acrescentado, abatimentos e descontos.

As restantes receitas e despesas foram registadas de acordo com o pressuposto do acréscimo pelo que foram reconhecidas à medida que foram geradas independentemente do momento em que foram recebidas ou pagas.

As diferenças entre os montantes recebidos e pagos e as correspondentes receitas e despesas geradas, foram registadas nas rubricas de "Diferimentos" ou "Outras contas a pagar ou a receber".

Não existiu nenhum indício de alteração significativa da vida útil ou da quantia residual de um ativo, não sendo por isso necessária a depreciação desse ativo de forma prospetiva para refletir as novas expectativas.

3.3 — Principais pressupostos relativos ao futuro:

"As demonstrações financeiras foram preparadas numa perspetiva de continuidade, não tendo a entidade intenção nem a necessidade de liquidar ou reduzir drasticamente o nível das suas operações. Informação adicional Covid-19 A Covid-19 foi declarada pela Organização Mundial de Saúde (OMS) como pandemia no dia 11 de março de 2020, e ainda não tem o seu fim à vista. Conforme referido na Resolução do Conselho de Ministros n.º 2-A/2022, de 6 de janeiro, a evolução recente da situação epidemiológica causada pelo vírus SARS-CoV-2 e pela doença Covid-19 tem originado uma realidade em que apesar de se verificar o agravamento dos indicadores de incidência e transmissibilidade do vírus, de certa forma a capacidade de resposta do Serviço Nacional de Saúde (SNS) tem sido garantida, devido sobretudo à elevada taxa de vacinação e ao cumprimento das medidas de prevenção em vigor desde 1 de dezembro de 2021.

Mas apesar disso, a incerteza a respeito da evolução da pandemia exige cautela e prudência na adoção de medidas que procurem combater o agravamento da situação epidemiológica.

O trabalho do contabilista certificado e da Associação não pode parar e estaremos sempre disponíveis, para responder, ajudar e acompanhar as solicitações, necessidades e prioridades da Associação de forma a nunca meter em causa a sua continuidade.

"

3.4 — Principais fontes de incerteza das estimativas:

As normas de contabilidade e relato financeiro requerem que sejam efetuados julgamentos e estimativas no âmbito da tomada de decisão sobre alguns tratamentos contabilísticos com impactos nos valores reportados

no total do ativo, passivo, capital próprio, rendimentos e gastos. Os efeitos reais podem diferir das estimativas e julgamentos efetuados, nomeadamente no que se refere ao efeito dos rendimentos e gastos reais.

A Direção considera que as escolhas efetuadas são apropriadas e que as demonstrações financeiras apresentam de forma adequada a posição financeira da sociedade e o resultado das suas operações em todos os aspetos materialmente relevantes.

4 - Políticas contabilísticas, alterações nas estimativas contabilísticas e erros

Durante o exercício de 2022 não ocorreram alterações de políticas contabilísticas relativamente às utilizadas na preparação e apresentação das demonstrações financeiras do exercício findo em 31 de Dezembro de 2022, nem foram reconhecidos erros materiais relativos a períodos anteriores.

5 - Ativos fixos tangíveis

Bens do domínio público	0,00 €	0,00 €	0,00 €	0,00 €	0,00 €
-------------------------	--------	--------	--------	--------	--------

6 - Ativos intangíveis (Não aplicável)

Bens do domínio público	0,00 €	0,00 €	0,00 €	0,00 €	0,00 €
-------------------------	--------	--------	--------	--------	--------

7 - Locações (Não aplicável)

8 - Custo dos empréstimos obtidos

Descrição	Saldo em 31-Dez-2022		Saldo em 31-Dez-2021	
	Valor contratual do empréstimo	Custo de empréstimos obtidos anuais suportados	Valor contratual do empréstimo	Custo de empréstimos obtidos anuais suportados
Instituições de crédito e associações financeiras	0,00 €	0,00 €	525,11 €	0,00 €
	0,00 €	0,00 €	525,11 €	0,00 €

9 - Inventários

Descrição	Saldo em 31-Dez-2022	Saldo em 31-Dez-2021
Mercadorias e matérias primas		
Compras	37 122,49 €	9 634,75 €
Regularizações	16 051,29 €	0,00 €
Custo das vendas de mercadorias e mat. consumidas	53 173,78 €	9 634,75 €

10 - Rédito

Descrição	2022			2021		
	Mercado Interno	Mercado Externo	Saldo em 31-Dez-2022	Mercado Interno	Mercado Externo	Saldo em 31-Dez-2021
Prestação de serviços - Quotas Creche	0,00 €	0,00 €	0,00 €	0,00 €	0,00 €	0,00 €
Prestação de serviços - Quotizações	0,00 €	0,00 €	0,00 €	0,00 €	0,00 €	0,00 €
Prestação de serviços - Outras	37 250,49 €	0,00 €	37 250,49 €	59 956,84 €	0,00 €	59 956,84 €
	37 250,49 €	0,00 €	37 250,49 €	59 956,84 €	0,00 €	59 956,84 €

11 - Provisões (Não aplicável)

12 - Subsídios do governo e apoios do investimento

Subsídios relacionados com Ativos/ao investimento	Estado outros entes públicos		Subsídios de outras entidades	
	Valor atribuído no período ou em períodos anteriores	Valor imputado ao período	Valor atribuído no período ou em períodos anteriores	Valor imputado ao período
2022				
Subsídios relacionados com Ativos/ao investimento	0,00 €	0,00 €	0,00 €	0,00 €
Subsídios relacionados com rendimentos/à exploração	9 156,38 €	9 156,38 €	0,00 €	0,00 €
	9 156,38 €	9 156,38 €	0,00 €	0,00 €
2021				
Subsídios relacionados com rendimentos/à exploração	5 125,00 €	5 125,00 €	2 361,29 €	2 361,29 €
	5 125,00 €	5 125,00 €	2 361,29 €	2 361,29 €

13 - Efeitos de alterações em taxas de câmbio (Não aplicável)

14 - Imposto sobre o rendimento (Não aplicável)

Descrição	Valor em 31-Dez-2022	Valor em 31-Dez-2021
Resultado contabilístico do período (antes de impostos)	27 027,05 €	-17 050,28 €

15.1 - Clientes

Clientes	Valor em 31-Dez-2022	Valor em 31-Dez-2021
Activo		
Clientes conta corrente		
Mercado Nacional	201,25 €	0,00 €
	<u>201,25 €</u>	<u>0,00 €</u>
	<u>201,25 €</u>	<u>0,00 €</u>
Passivo		
Clientes	220,84 €	220,84 €
	<u>220,84 €</u>	<u>220,84 €</u>

As dívidas a fornecedores foram registadas pelo seu valor nominal com os respectivos descontos, dado que não vencem juros.

Fornecedores	Valor em 31-Dez-2022	Valor em 31-Dez-2021
Activo		
Adiantamento a fornecedores	25,42 €	25,42 €
	<u>25,42 €</u>	<u>25,42 €</u>
Passivo		
Fornecedores	235,28 €	408,77 €
	<u>235,28 €</u>	<u>408,77 €</u>

15.4 - Outras contas receber e a pagar

Outras contas receber e a pagar	Valor em 31-Dez-2022	Valor em 31-Dez-2021
Activo		
Fornecedores	0,00 €	6,00 €
	0,00 €	-6,00 €
Passivo		
Clientes	220,84 €	220,84 €
Outros credores	-220,84 €	-220,84 €

16 - Benefícios dos empregados, pessoas ao serviço e gastos com pessoal

Gastos com pessoal	Valor em 31-Dez-2022	Valor em 31-Dez-2021
Remunerações do pessoal	26 668,36 €	49 745,39 €
Encargos sobre remunerações	5 498,20 €	11 123,13 €
Seguros de acidentes de trabalho e doenças profissionais	311,60 €	414,08 €
	32 478,16 €	61 282,60 €

Numero médio de pessoas ao serviço na empresa

1

5

17 - Divulgações exigidas por outros diplomas legais (Não aplicável)

18.1 - Fornecimentos e serviços externos

Descrição	Valor em 31-Dez-2022	Valor em 31-Dez-2021
Ferramentas e utensílios de desgaste rápido	6 841,68 €	4 970,35 €
Trabalhos especializados	4 382,48 €	3 152,39 €
Combustíveis	3 451,46 €	2 967,38 €
Honorários	2 520,00 €	0,00 €
Publicidade e propaganda	1 213,87 €	0,00 €
Outros FSE	2 565,65 €	2 999,16 €
	20 975,14 €	14 089,28 €

18.2 - Estado e outros entes públicos

Descrição	Valor em 31-Dez-2022	Valor em 31-Dez-2021
Passivo		
Retenções em Imposto sobre o rendimento	0,00 €	199,00 €
Segurança Social	153,77 €	1 311,19 €
	153,77 €	1 510,19 €

18.3 - Outros rendimentos e ganhos

Descrição	Valor em 31-Dez-2022	Valor em 31-Dez-2021
Reditos:		
Outros rendimentos e ganhos	91 249,33 €	8 622,44 €
	91 249,33 €	8 622,44 €

18.4 - Outros gastos e perdas

Descrição	2022	2021
Gastos:		
Outros	2 807,30 €	302,82 €
	2 807,30 €	302,82 €

18.5 - Diferimentos

Descrição	Valor em 31-Dez-2022	Valor em 31-Dez-2021
Gastos a reconhecer (Activo)		
Seguros diferidos	437,24 €	108,28 €
	437,24 €	108,28 €

18.6 - Acréscimos

Descrição	Valor em 31-Dez-2022	Valor em 31-Dez-2021
Devedores por acréscimos de rendimentos (Activo)		
Cont.Construção NCRF19	1 695,20 €	1 695,20 €
	1 695,20 €	1 695,20 €
Credores por acréscimos de gastos (Passivo)		
Remunerações Liquidar	1 129,51 €	8 867,48 €
	1 129,51 €	8 867,48 €

18.7 – Outras Divulgações



Contabilista Certificado nº 13146

A Direção



Balanço (ESNL)

Período findo em 31 de Dezembro

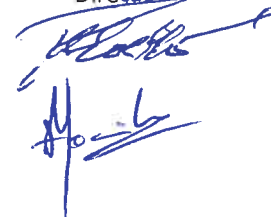
Euros

RUBRICAS	Notas	Datas	
		2022	2021
ATIVO			
Ativo não corrente			
Ativos fixos tangíveis	5	232 697,32	236 249,39
Investimentos financeiros		305,95	981,86
		233 003,27	237 231,25
Ativo Corrente			
Créditos a Receber	15	226,67	0,00
Diferimentos	18.5	437,24	108,28
Outros Ativos Correntes	, 18.6	3 902,86	3 934,28
Caixa e depósitos bancários	-	16 216,11	278,28
		20 782,88	4 320,84
Total do ativo		253 786,15	241 552,09
FUNDOS PATRIMONIAIS E PASSIVO			
FUNDOS PATRIMONIAIS			
Fundos	18	100 000,00	100 000,00
Resultados transitados	18	51 196,84	68 247,12
Ajustamentos/outras variações nos fundos patrimoniais	12	46 222,86	46 222,86
Resultado líquido do período	18	27 027,05	-17 050,28
Total do fundo de capital		224 446,75	197 419,70
PASSIVO			
Passivo não corrente			
		0,00	0,00
Passivo corrente			
Fornecedores	15	235,28	408,77
Estado e outros entes públicos	18.2	153,77	1 510,19
Financiamentos obtidos	-	0,00	525,11
Outros passivos correntes	18.6	28 950,35	41 688,32
		29 339,40	44 132,39
Total do passivo		29 339,40	44 132,39
Total dos fundos patrimoniais e do passivo		253 786,15	241 552,09

O Contabilista Certificado nº 13146



Direção



DEMONSTRAÇÃO DOS RESULTADOS POR NATUREZAS (ESNL)

Período findo em 31 de Dezembro


Euros

Rendimentos e Gastos	Notas	Períodos	
		2022	2021
Vendas e serviços prestados	-	38 154,11	61 171,84
Subsídios, doações e legados à exploração	12	10 610,06	7 486,29
Variação nos inventários da produção	-	0,00	0,00
Trabalhos para a própria entidade	-	0,00	0,00
Custos das mercadorias vendidas e das matérias consumidas	9	-53 173,78	-9 634,75
Fornecimentos e serviços externos	18.1	-20 975,14	-14 089,28
Gastos com o pessoal	16	-32 478,16	-61 282,60
Ajustamentos de inventários (perdas/reversões)	-	0,00	0,00
Imparidade de dívidas a receber (perdas/reversões)	-	0,00	0,00
Provisões (aumentos/reduções)	11	0,00	0,00
Provisões específicas (aumentos/reduções)	-	0,00	0,00
Outras imparidades (perdas / reversões)	-	0,00	0,00
Aumentos/reduções de justo valor	-	0,00	0,00
Outros rendimentos	18.3	91 249,33	8 622,44
Outros gastos	13 , 18.4	-2 807,30	-302,82
Resultado antes de depreciações, gastos de financiamento e impostos	-	30 579,12	-8 028,88
Gastos/reversões de depreciação e de amortização	6 , 5	-3 552,07	-9 021,40
Resultado operacional (antes de gastos de financiamento e impostos)	-	27 027,05	-17 050,28
Juros e rendimentos similares obtidos	-	0,00	0,00
Juros e gastos similares suportados	-	0,00	0,00
Resultado antes de impostos	-	27 027,05	-17 050,28
Imposto sobre o rendimento do período	-	0,00	0,00
Resultado líquido do período	-	27 027,05	-17 050,28

O Contabilista Certificado nº 13146



Direção



DEMONSTRAÇÃO

CÓDIGO CONTA	DESIGNAÇÃO	EXERCÍCIOS				
		2022 €	2021 €	2020 €	2018 €	
61	Custo Merc. Vend. e Mat. Consumidas	53 173,78	9 634,75	9 989,81	26 522,70	47 562,25
62	Fornecimentos e Serviços Externos	20 975,14	14 089,28	12 895,81	23 813,89	41 281,17
621	Subcontratos	0,00	0,00	0,00	0,00	0,00
6221	Serviços especializados	4 382,48	3 152,39	3 559,95	4 433,21	7 006,26
6222	Publicidade e propaganda.	1 213,87	0,00	0,00	59,84	0,00
6223	Vigilância e segurança	0,00	0,00	0,00	0,00	0,00
6224	Honorários	2 520,00	0,00	0,00	2 420,00	14 199,90
6225	Comissões	0,00	0,00	0,00	0,00	0,00
6226	Conservação e reparação	1 194,86	1 407,83	1 226,09	1 399,92	2 904,44
6227	Serviços bancários	0,00	0,00	0,00	0,00	0,00
6228	Outros serviços especializados	0,00	0,00	0,00	0,00	0,00
6231	Ferramentas e utensílios rap. Desgaste	6 841,68	4 970,35	2 716,86	7 479,32	7 599,39
6232	Livros e documentação técnica	0,00	0,00	0,00	0,00	0,00
6233	Material de escritório	349,98	132,27	275,40	1 453,45	289,10
6234	Artigos p/ oferta	0,00	0,00	0,00	0,00	0,00
6235		0,00	0,00	0,00	0,00	0,00
6236		0,00	0,00	0,00	0,00	0,00
6237		0,00	0,00	0,00	0,00	0,00
6238	Outros materiais	0,00	0,00	0,00	0,00	0,00
6241	Electricidade	115,46	121,77	105,40	116,49	543,00
6242	Combustíveis	3 451,46	2 967,38	3 218,68	4 676,14	5 958,24
6243	Água	87,73	86,99	90,18	83,99	59,16
6246		0,00	0,00	0,00	0,00	0,00
6247		0,00	0,00	0,00	0,00	0,00
6248	Outros-energia e fluidos	0,00	0,00	0,00	0,00	0,00
625	Deslocações, estadas e transportes	0,00	0,00	0,00	7,90	50,55
6261	Rendas e alugueres	0,00	0,00	0,00	0,00	0,00
6262	Comunicação	12,50	178,24	362,63	443,16	431,38
6263	Seguros	543,33	549,58	923,23	664,32	784,92
6264	Royalties	0,00	0,00	0,00	0,00	0,00
6265	Contencioso e notariados	0,00	0,00	0,00	0,00	286,50
6266	Despesas de representação	0,00	0,00	0,00	0,00	0,00
6267	Limpeza, higiene e conforto	261,79	522,48	417,39	576,15	1 168,33
6268	Outros serviços diversos	0,00	0,00	0,00	0,00	0,00
		0,00	0,00	0,00	0,00	0,00
63	Gastos c/ o pessoal	32 478,16	61 282,60	65 172,93	75 251,05	79 769,21
64	Gastos de depreciação e amortizações	3 552,07	9 021,40	15 157,34	9 322,06	18 644,12
65	Perdas p/ imparidade	0,00	0,00	0,00	0,00	0,00
66	Perdas p/ redução do justo valor	0,00	0,00	0,00	0,00	0,00
67	Provisões do período	0,00	0,00	0,00	0,00	0,00
68	Outros gastos e perdas	2 807,30	302,82	3 051,26	1 590,43	3 311,79
681	Impostos	0,00	0,00	1 569,99	1 569,99	1 546,79
682	Descontos pp concedidos	0,00	0,00	0,00	0,00	0,00
683	Dívidas incobráveis	0,00	0,00	0,00	0,00	0,00
684	Perdas em inventários	0,00	0,00	0,00	0,00	0,00
685	Gastos e perdas em subsidiárias	0,00	0,00	0,00	0,00	0,00
686	Gastos e perdas n/ rest. Invest. Financeiros	0,00	0,00	0,00	0,00	0,00
687	Gastos e perdas em invest. n/ financeiros	0,00	0,00	0,00	0,00	0,00
688	Outros	2 807,30	302,82	1 481,27	20,44	1 765,00
689	CUSTO C/ APOIO A ASSOCIADOS	0,00	0,00	0,00	0,00	0,00
		0,00	0,00	0,00	0,00	0,00
		0,00	0,00	0,00	0,00	0,00
		0,00	0,00	0,00	0,00	0,00
		0,00	0,00	0,00	0,00	0,00
		0,00	0,00	0,00	0,00	0,00
		0,00	0,00	0,00	0,00	0,00
		0,00	0,00	0,00	0,00	0,00
		0,00	0,00	0,00	0,00	0,00
69	Gastos e perdas de financiamento	0,00	0,00	0,00	49,00	148,01
691	Juros suportados	0,00	0,00	0,00	0,00	0,00
692	Dif. Câmbio desfavoráveis	0,00	0,00	0,00	0,00	0,00
698	Outros gastos e perdas de financiamento	0,00	0,00	0,00	49,00	148,01
	TOTAL DE CUSTOS	112 986,45	94 330,85	106 267,15	136 549,13	190 716,55
		0,00	0,00	0,00	0,00	0,00
	LUCRO/PREJUÍZO ANTES IMPOSTOS	27 027,05	-17 050,28	-29 154,20	5 009,62	-8 069,74
8121	IRC ESTIMADO	0,00	0,00	33,50	0,00	0,00
88	RESULTADO LÍQUIDO DO EXERCÍCIO	27 027,05	-17 050,28	-29 187,70	5 009,62	-8 069,74
	RESULTADOS FINANCEIROS	25,00	0,63	4,00	-36,79	-121,51

9101 ATIVIDADES

CÓDIGO	DESIGNAÇÃO	EXERCÍCIOS				
		2022	2021	2020	2019	2018
		€	€	€	€	€
910161	Custo Merc. Vend. e Mat. Consumidas	0,00	0,00	0,00	19 743,19	23 921,86
910162	Fornecimentos e Serviços Externos	10 987,51	0,00	0,00	10 367,06	8 091,61
9101621	Subcontratos	0,00	0,00	0,00	0,00	0,00
91016221	Serviços especializados	835,80	0,00	0,00	887,30	546,20
91016222	Publicidade e propaganda.	1 213,87	0,00	0,00	0,00	0,00
91016223	Vigilância e segurança	0,00	0,00	0,00	0,00	0,00
91016224	Honorários	2 520,00	0,00	0,00	2 420,00	2 400,00
91016225	Comissões	0,00	0,00	0,00	0,00	0,00
91016226	Conservação e reparação	0,00	0,00	0,00	135,30	0,00
91016227	Serviços bancários	0,00	0,00	0,00	0,00	0,00
91016228	Outros serviços especializados	0,00	0,00	0,00	0,00	0,00
91016231	Ferramentas e utensílios rap. Desgast	5 629,60	0,00	0,00	5 315,31	4 278,22
91016232	Livros e documentação técnica	0,00	0,00	0,00	0,00	0,00
91016233	Material de escritório	122,38	0,00	0,00	843,68	0,00
91016234	Artigos p/ oferta	0,00	0,00	0,00	0,00	0,00
91016235		0,00	0,00	0,00	0,00	0,00
91016236		0,00	0,00	0,00	0,00	0,00
91016237		0,00	0,00	0,00	0,00	0,00
91016238	Outros materiais	0,00	0,00	0,00	0,00	0,00
91016241	Electricidade	0,00	0,00	0,00	0,00	421,06
91016242	Combustíveis	557,92	0,00	0,00	474,93	393,63
91016243	Água	0,00	0,00	0,00	0,00	0,00
91016246		0,00	0,00	0,00	0,00	0,00
91016247		0,00	0,00	0,00	0,00	0,00
91016248	Outros-energia e fluidos	0,00	0,00	0,00	0,00	0,00
9101625	Deslocações, estadas e transportes	0,00	0,00	0,00	0,00	0,00
91016261	Rendas e alugueres	0,00	0,00	0,00	0,00	0,00
91016262	Comunicação	0,00	0,00	0,00	0,00	0,00
91016263	Seguros	107,94	0,00	0,00	290,54	0,00
91016264	Royalties	0,00	0,00	0,00	0,00	0,00
91016265	Contencioso e notariados	0,00	0,00	0,00	0,00	0,00
91016266	Despesas de representação	0,00	0,00	0,00	0,00	0,00
91016267	Limpeza, higiene e conforto	0,00	0,00	0,00	0,00	52,50
91016268	Outros serviços diversos	0,00	0,00	0,00	0,00	0,00
910163	Gastos c/ o pessoal	0,00	0,00	0,00	0,00	0,00
910164	Gastos de depreciação e amortizações	0,00	1 529,88	1 759,33	1 007,91	1 988,76
910165	Perdas p/ imparidade	0,00	0,00	0,00	0,00	0,00
910166	Perdas p/ redução do justo valor	0,00	0,00	0,00	0,00	0,00
910167	Provisões do período	0,00	0,00	0,00	0,00	0,00
910168	Outros gastos e perdas	0,00	0,00	0,00	0,00	1 355,00
9101681	Impostos	0,00	0,00	0,00	0,00	0,00
9101682	Descontos pp concedidos	0,00	0,00	0,00	0,00	0,00
9101683	Dívidas incobráveis	0,00	0,00	0,00	0,00	0,00
9101684	Perdas em inventários	0,00	0,00	0,00	0,00	0,00
9101685	Gastos e perdas em subsidiárias	0,00	0,00	0,00	0,00	0,00
9101686	Gastos e perdas n/ rest. Invest. Financeiro	0,00	0,00	0,00	0,00	0,00
9101687	Gastos e perdas em invest. n/ financeiros	0,00	0,00	0,00	0,00	0,00
9101688	Outros	0,00	0,00	0,00	0,00	1 355,00
9101689	CUSTO C/ APOIO A ASSOCIADOS	0,00	0,00	0,00	0,00	0,00
		0,00	0,00	0,00	0,00	0,00
		0,00	0,00	0,00	0,00	0,00
		0,00	0,00	0,00	0,00	0,00
		0,00	0,00	0,00	0,00	0,00
		0,00	0,00	0,00	0,00	0,00
		0,00	0,00	0,00	0,00	0,00
910169	Gastos e perdas de financiamento	0,00	0,00	0,00	0,00	0,00
9101691	Juros suportados	0,00	0,00	0,00	0,00	0,00
9101692	Dif. Câmbio desfavoráveis	0,00	0,00	0,00	0,00	0,00
9101698	Outros gastos e perdas de financiamento	0,00	0,00	0,00	0,00	0,00
	TOTAL DE CUSTOS	10 987,51	1 529,88	1 759,33	31 118,16	35 357,23
	conferência	0,00	-117,68	-135,33	-77,53	-152,98
	LUCRO/PREJUÍZO ANTES IMPOSTOS	58 667,88	-1 529,88	-1 559,33	14 507,85	14 167,61
91018121	IRC ESTIMADO	0,00	0,00	33,50	0,00	0,00
818	RESULTADO LÍQUIDO DO EXERCÍCIO	58 667,88	-1 529,88	-1 592,83	14 507,85	14 167,61

CENTRO PAROQUIAL DE PERA (2022)

DEMONSTRAÇÃO DE RESULTADOS COMPARATIVA 5 ANOS-APOIO DOMICILIÁRIO

Lançamentos de Fecho

CÓDIGO CONTA	DESIGNAÇÃO	EXERCÍCIOS				
		2022 €	2021 €	2020 €	2019 €	2018 €
910271	VENDAS	0,00	0,00	0,00	0,00	0,00
910172	PRESTAÇÕES DE SERVIÇOS	37 604,11	61 171,84	66 403,94	77 728,02	77 664,12
9102721	Prestações de serviços	37 250,49	59 956,84	66 273,94	77 453,02	76 963,47
9102725	Serviços secundários	353,62	1 215,00	130,00	275,00	700,65
9102722	Quotizações	0,00	0,00	0,00	0,00	0,00
	Total das vendas e prestações de serviços	37 604,11	61 171,84	66 403,94	77 728,02	77 664,12
910272	conferência	0,00	0,00	0,00	0,00	0,00
910273	Varição n/ inventários da produção	0,00	0,00	0,00	0,00	0,00
910274	Trabalhos p/ própria entidade	0,00	0,00	0,00	0,00	0,00
910275	Subsídios à exploração	8 210,06	7 486,29	9 103,24	11 858,42	9 625,63
910276	Reversões	0,00	0,00	0,00	0,00	0,00
910277	Ganhos p/ aumentos do justo valor	0,00	0,00	1,85	0,00	0,00
910278	Outros rendimentos e ganhos	16 780,97	8 621,81	1 399,92	6 334,09	45 805,72
9102781	Rendimentos suplementares	0,00	0,00	0,00	0,00	0,00
9102782	Descontos pp obtidos	0,00	0,00	0,00	0,00	2,84
9102783	Recuperação de dívidas a receber	0,00	0,00	0,00	0,00	0,00
9102784	Ganhos em inventários	0,00	0,00	0,00	0,00	0,00
9102785	Rendimentos e ganhos em subsidiárias...	0,00	0,00	0,00	0,00	0,00
9102786	Restantes ganhos n/ activos financeiros	0,00	0,00	0,00	0,00	0,00
9102787	Rendimentos e ganhos n/ financeiros	0,00	0,00	0,00	0,00	0,00
910278735	Rendimentos de imóveis (rendas recebidas)	0,00	0,00	0,00	0,00	0,00
9102788	Outros	16 780,97	8 621,81	1 399,92	6 334,09	45 802,88
910279	Juros, dividendos e outros rend. Simil.	25,00	0,00	4,00	12,21	26,50
9102791	Juros obtidos	0,00	0,00	4,00	11,73	26,50
9102792	Dividendos obtidos	0,00	0,00	0,00	0,00	0,00
9102793		0,00	0,00	0,00	0,00	0,00
9102794		0,00	0,00	0,00	0,00	0,00
9102795		0,00	0,00	0,00	0,00	0,00
9102796		0,00	0,00	0,00	0,00	0,00
9102797		0,00	0,00	0,00	0,00	0,00
9102798	Outros rendimentos similares	25,00	0,00	0,00	0,48	0,00
		0,00	0,00	0,00	0,00	0,00
		0,00	0,00	0,00	0,00	0,00
		0,00	0,00	0,00	0,00	0,00
		0,00	0,00	0,00	0,00	0,00
		0,00	0,00	0,00	0,00	0,00
		0,00	0,00	0,00	0,00	0,00
		0,00	0,00	0,00	0,00	0,00
		0,00	0,00	0,00	0,00	0,00
		0,00	0,00	0,00	0,00	0,00
		0,00	0,00	0,00	0,00	0,00
		0,00	0,00	0,00	0,00	0,00
	TOTAL DE PROVEITOS	62 620,14	77 279,94	76 912,95	95 932,74	133 121,97
	conferência	0,00	0,00	0,00	0,00	0,00

9102 APOIO DOMICILIARIO

CÓDIGO	DESIGNAÇÃO	EXERCÍCIOS				
		2022	2021	2020	2019	2018
		€	€	€	€	€
910261	Custo Merc. Vend. e Mat. Consumidas	3 973,53	9 634,75	9 989,81	6 779,51	23 640,39
910262	Fornecimentos e Serviços Externos	9 879,35	13 801,81	12 895,81	13 446,83	33 189,56
9102621	Subcontratos	0,00	0,00	0,00	0,00	0,00
91026221	Serviços especializados	3 546,68	3 152,39	3 559,95	3 545,91	6 460,06
91026222	Publicidade e propaganda.	0,00	0,00	0,00	59,84	0,00
91026223	Vigilância e segurança	0,00	0,00	0,00	0,00	0,00
91026224	Honorários	0,00	0,00	0,00	0,00	11 799,90
91026225	Comissões	0,00	0,00	0,00	0,00	0,00
91026226	Conservação e reparação	1 194,86	1 407,83	1 226,09	1 264,62	2 904,44
91026227	Serviços bancários	0,00	0,00	0,00	0,00	0,00
91026228	Outros serviços especializados	0,00	0,00	0,00	0,00	0,00
91026231	Ferramentas e utensílios rap. Desgaste	1 212,08	4 970,35	2 716,86	2 164,01	3 321,17
91026232	Livros e documentação técnica	0,00	0,00	0,00	0,00	0,00
91026233	Material de escritório	227,60	132,27	275,40	609,77	289,10
91026234	Artigos p/ oferta	0,00	0,00	0,00	0,00	0,00
91026235		0,00	0,00	0,00	0,00	0,00
91026236		0,00	0,00	0,00	0,00	0,00
91026237		0,00	0,00	0,00	0,00	0,00
91026238	Outros materiais	0,00	0,00	0,00	0,00	0,00
91026241	Electricidade	115,46	121,77	105,40	116,49	121,94
91026242	Combustíveis	2 893,54	2 967,38	3 218,68	4 201,21	5 564,61
91026243	Água	87,73	86,99	90,18	83,99	59,16
91026244		0,00	0,00	0,00	0,00	0,00
91026247		0,00	0,00	0,00	0,00	0,00
91026248	Outros-energia e fluidos	0,00	0,00	0,00	0,00	0,00
9102625	Deslocações, estadas e transportes	0,00	0,00	0,00	7,90	50,55
91026261	Rendas e alugueres	0,00	0,00	0,00	0,00	0,00
91026262	Comunicação	12,50	178,24	362,63	443,16	431,38
91026263	Seguros	327,11	262,11	923,23	373,78	784,92
91026264	Royalties	0,00	0,00	0,00	0,00	0,00
91026265	Contencioso e notariados	0,00	0,00	0,00	0,00	286,50
91026266	Despesas de representação	0,00	0,00	0,00	0,00	0,00
91026267	Limpeza, higiene e conforto	261,79	522,48	417,39	576,15	1 115,83
91026268	Outros serviços diversos	0,00	0,00	0,00	0,00	0,00
		0,00	0,00	0,00	0,00	0,00
910263	Gastos c/ o pessoal	32 478,16	59 054,96	65 172,93	75 251,05	79 769,21
910264	Gastos de depreciação e amortizações	3 552,07	7 609,20	13 533,34	8 391,68	16 808,34
910265	Perdas p/ imparidade	0,00	0,00	0,00	0,00	0,00
910266	Perdas p/ redução do justo valor	0,00	0,00	0,00	0,00	0,00
910267	Provisões do período	0,00	0,00	0,00	0,00	0,00
910268	Outros gastos e perdas	2 807,30	67,00	3 051,26	1 590,43	1 956,79
9102681	Impostos	0,00	0,00	1 569,99	1 569,99	1 546,79
9102682	Descontos pp concedidos	0,00	0,00	0,00	0,00	0,00
9102683	Dívidas incobráveis	0,00	0,00	0,00	0,00	0,00
9102684	Perdas em inventários	0,00	0,00	0,00	0,00	0,00
9102685	Gastos e perdas em subsidiarias	0,00	0,00	0,00	0,00	0,00
9102686	Gastos e perdas n/ rest. Invest. Financeiros	0,00	0,00	0,00	0,00	0,00
9102687	Gastos e perdas em invest. n/ financeiros	0,00	0,00	0,00	0,00	0,00
9102688	Outros	2 807,30	67,00	1 481,27	20,44	410,00
9102689	CUSTO C/ APOIO A ASSOCIADOS	0,00	0,00	0,00	0,00	0,00
		0,00	0,00	0,00	0,00	0,00
		0,00	0,00	0,00	0,00	0,00
		0,00	0,00	0,00	0,00	0,00
		0,00	0,00	0,00	0,00	0,00
		0,00	0,00	0,00	0,00	0,00
		0,00	0,00	0,00	0,00	0,00
		0,00	0,00	0,00	0,00	0,00
910269	Gastos e perdas de financiamento	0,00	0,00	0,00	49,00	148,01
9102691	Juros suportados	0,00	0,00	0,00	0,00	0,00
9102692	Dif. Câmbio desfavoráveis	0,00	0,00	0,00	0,00	0,00
9102698	Outros gastos e perdas de financiamento	0,00	0,00	0,00	49,00	148,01
	TOTAL DE CUSTOS	52 690,41	90 167,72	104 643,15	105 508,50	155 512,30
	conferência	0,00	0,00	0,00	0,00	0,00
	LUCRO/PREJUÍZO ANTES IMPOSTOS	9 929,73	-12 887,78	-27 730,20	-9 575,76	-22 390,33
91028121	IRC ESTIMADO	0,00	0,00	0,00	0,00	0,00
818	RESULTADO LÍQUIDO DO EXERCÍCIO	9 929,73	-12 887,78	-27 730,20	-9 575,76	-22 390,33

DEMONSTRAÇÃO (INDIVIDUAL/CONSOLIDADA) DOS FLUXOS DE CAIXA

Período findo em 31 de Dezembro


Euros

RUBRICAS	Notas	Períodos	
		2022	2021
Fluxos de caixa das atividades operacionais - método direto			
Recebimentos de clientes e utentes	15	37 952,86	61 372,38
pagamentos de subsídios		0,00	0,00
pagamentos de apoios		0,00	0,00
pagamentos de bolsas		0,00	0,00
Pagamento a fornecedores	15	-74 645,37	-23 791,20
Pagamentos ao pessoal	16	-22 952,70	-39 979,30
Caixa gerada pelas operações		-59 645,21	-2 398,12
Pagamento / recebimento do imposto sobre o rendimento	-	-59 645,21	-2 398,12
Outros recebimentos / pagamentos	-	75 432,24	2 892,92
Fluxos de caixa das atividades operacionais (1)		-43 858,18	-1 903,32
Fluxos de caixa das atividades de investimento			
Pagamentos respeitantes a:			
Ativos fixos tangíveis		0,00	0,00
Ativos intangíveis		0,00	0,00
Investimentos financeiros	-	675,91	-369,98
Outros ativos	-	0,00	0,00
Recebimentos provenientes de:			
Ativos fixos tangíveis		0,00	0,00
Ativos fixos intangíveis		0,00	0,00
Investimentos financeiros	-	0,00	0,00
Outros ativos	-	0,00	0,00
Subsídios ao Investimento		0,00	0,00
Juros e rendimentos similares		0,00	0,00
Dividendos	-	0,00	0,00
Fluxos de caixa das atividades de investimento (2)		675,91	-369,98
Fluxos de caixa das atividades de financiamento			
Recebimentos provenientes de:			
Financiamentos obtidos	-	0,00	0,00
Realizações de fundos	-	0,00	0,00
Cobertura de prejuízos	-		
Doações	-	0,00	0,00
Outras operações de financiamento	-	0,00	0,00
Pagamentos respeitantes a:			
Financiamentos obtidos	-	-525,11	-342,32
Juros e gastos similares		0,00	0,00
Dividendos	-	0,00	0,00
Reduções de fundos	-	0,00	0,00
Outras operações de financiamento	-	0,00	0,00
Fluxos de caixa das atividades de financiamento (3)		-525,11	-342,32
Variações de caixa e seus equivalentes (1+2+3)	-	-43 707,38	-2 615,62
Efeito das diferenças de câmbio	-		
Caixa e seus equivalentes no início do período	-	278,28	596,28
Caixa e seus equivalentes no fim do período	-	16 216,11	278,28

O Contabilista Certificado nº 13146



Direção



**CENTRO PAROQUIAL DE PERA
DEMONSTRAÇÃO INDIVIDUAL NOS FUNDOS PATRIMONIAIS DO PERÍODO 2021**

Euros

DESCRICO	Notas	Fundos Patrimoniais atribuidos aos instituidores da entidade-m						Resultado liquido do periodo	Total	
		Fundos	Excedentes técnicos	Reservas	Resultados Transitados	Ajustamentos em ativos financeiros	Excedentes de revalorização			Outras variações nos fundos patrimoniais
Posição no início do período N-1	1	100 000,00	0,00	0,00	97 434,82	0,00	0,00	46 222,86	-29 187,70	214 469,98
Alterações no período										
Primeira adopção de novo referencial contabilístico		0,00		0,00	0,00	0,00	0,00	0,00	0,00	0,00
Alterações de políticas contabilísticas		0,00		0,00	0,00	0,00	0,00	0,00	0,00	0,00
Diferenças de conversão de demonstrações financeiras		0,00		0,00	0,00	0,00	0,00	0,00	0,00	0,00
Realização de excedente de revalorização de ativos fixos tangíveis e intangíveis		0,00		0,00	0,00	0,00	0,00	0,00	0,00	0,00
Excedentes de revalorização de ativos fixos tangíveis e intang. e respectivas variações		0,00		0,00	0,00	0,00	0,00	0,00	0,00	0,00
Ajustamentos por impostos diferidos		0,00		0,00	0,00	0,00	0,00	0,00	0,00	0,00
Outras alterações reconhecidas nos fundos patrimoniais		0,00		0,00	-29 187,70	0,00	0,00	0,00	29 187,70	0,00
Resultado liquido do período	2				-29 187,70				29 187,70	0,00
Resultado extensivo	3								-17 050,28	-17 050,28
Operações com instituidores no período	4=2+3									
Fundos		0,00		0,00	0,00	0,00	0,00	0,00	0,00	0,00
Subsídios, doações e legados		0,00		0,00	0,00	0,00	0,00	0,00	0,00	0,00
Distribuições		0,00		0,00	0,00	0,00	0,00	0,00	0,00	0,00
Outras operações		0,00		0,00	0,00	0,00	0,00	0,00	0,00	0,00
Posição no fim do período N-1	5									
	6=1+2+3+5	100 000,00	0,00	0,00	68 247,12	0,00	0,00	46 222,86	-17 050,28	197 419,70

**CENTRO PAROQUIAL DE PERA
DEMONSTRAÇÃO INDIVIDUAL NOS FUNDOS PATRIMONIAIS DO PERÍODO 2022**

Euros

DESCRICO	Notas	Fundos Patrimoniais atribuidos aos instituidores da entidade-m						Resultado liquido do periodo	Total	
		Fundos	Excedentes técnicos	Reservas	Resultados Transitados	Ajustamentos em ativos financeiros	Excedentes de revalorização			Outras variações nos fundos patrimoniais
Posição no início do período N	6	100 000,00	0,00	0,00	68 247,12	0,00	0,00	46 222,86	-17 050,28	197 419,70
Alterações no período										
Primeira adopção de novo referencial contabilístico		0,00		0,00	0,00	0,00	0,00	0,00	0,00	0,00
Alterações de políticas contabilísticas		0,00		0,00	0,00	0,00	0,00	0,00	0,00	0,00
Diferenças de conversão de demonstrações financeiras		0,00		0,00	0,00	0,00	0,00	0,00	0,00	0,00
Realização de excedente de revalorização de ativos fixos tangíveis e intangíveis		0,00		0,00	0,00	0,00	0,00	0,00	0,00	0,00
Excedentes de revalorização de ativos fixos tangíveis e intang. e respectivas variações		0,00		0,00	0,00	0,00	0,00	0,00	0,00	0,00
Ajustamentos por impostos diferidos		0,00		0,00	0,00	0,00	0,00	0,00	0,00	0,00
Outras alterações reconhecidas nos fundos patrimoniais		0,00		0,00	-17 050,28	0,00	0,00	0,00	17 050,28	0,00
Resultado liquido do período	7				-17 050,28				17 050,28	0,00
Resultado extensivo	8								27 027,05	27 027,05
Operações com instituidores no período	9=7+8								44 077,33	27 027,05
Fundos		0,00		0,00	0,00	0,00	0,00	0,00	0,00	0,00
Subsídios, doações e legados		0,00		0,00	0,00	0,00	0,00	0,00	0,00	0,00
Distribuições		0,00		0,00	0,00	0,00	0,00	0,00	0,00	0,00
Outras operações		0,00		0,00	0,00	0,00	0,00	0,00	0,00	0,00
Posição no fim do período N	10									
	6+7+8+10	100 000,00	0,00	0,00	51 196,84	0,00	0,00	46 222,86	27 027,05	224 446,75

O Contabilista Certificado nº 13146

António L. Rodrigues

Direção

Relatório de Gestão

31 Dezembro de 2022

CENTRO PAROQUIAL DE PERA

Elaborado pela Direção

Block
Ap-3

ÍNDICE

ÍNDICE	2
Apresentação	2
Introdução.....	2
Desempenho económico.....	2
Desempenho financeiro.....	3
A evolução da gestão nos diferentes sectores em que a sociedade exerceu a sua atividade	3
Investimentos	3
Factos relevantes ocorridos após o termo do período.....	3
Evolução previsível da atividade	3
Aquisição ou alienação de quotas próprias	3
Negócios entre a sociedade e os direção.....	4
Proposta de aplicação de resultados.....	4
Sucursais da sociedade	4
Agradecimentos.....	4

Apresentação

De acordo com as disposições legais em vigor, vem a direção submeter à aprovação da Assembleia Geral o Relatório da Gestão, bem como o Balanço e Contas do Exercício de 2022.

Introdução

Nos termos da Lei e do pacto social, a direção da CENTRO PAROQUIAL DE PERA apresenta aos Sócios e terceiros que com a empresa têm relações o RELATÓRIO DE GESTÃO referente ao exercício de 2022. Durante o exercício em análise a CENTRO PAROQUIAL DE PERA desenvolveu a sua atividade de acordo com o seu objeto social, tendo obtido um lucro no montante de €27027,05.


Desempenho económico

No ano de 2022, a CENTRO PAROQUIAL DE PERA registou uma diminuição nos negócios relativamente ao ano anterior de -37,63%. Passou de 61171,84€ no exercício anterior, para os 38154,11€, em 2022.

O Resultado Líquido teve uma evolução positiva muito significativa, devido à melhoria da performance operacional que atingiu valores bem superiores aos registados no ano anterior. Deveu-se também à suspensão da atividade Apoio Domiciliário.

Os Resultados Operacionais impulsionaram o Resultado Líquido ao subirem 44077,33€ relativamente ao ano anterior, passando de -17050,28€ para os 27027,05€.

Quanto aos custos de fornecimentos e serviços externos, os mais significativos foram os seguintes:



Ao analisarmos o peso dos custos FSE sobre as vendas, conclui-se que o mais relevante foi os custos com Ferramentas e utensílios de desgaste rápido que em 2022 atingiram o peso de 17,9% quando no ano anterior foi de 8,1% .

A seguir os custos com Trabalhos especializados que em 2022 atingiram o peso de 11,5% quando no ano anterior foi de 5,2% .

Em terceiro lugar os custos Combustíveis que em 2022 representaram 9,1% e em 2021 4,9% . Os custos com Honorários foram de 6,6% quando em 2021 foram de 0% . Finalmente, os custos em Publicidade e propaganda, que no ano 2022 teve um peso nas vendas de 3,2% face aos 0% do ano anterior.

No que se refere ao pessoal efetivo, em 2022 a empresa teve a média de 3 postos de trabalho contra os 5 do período anterior.

Os gastos com pessoal passaram de 61282,6€ para 32478,16€, donde resulta uma variação de -47%.

Desempenho financeiro

Verifica-se, no período em análise, uma melhoria da rentabilidade da empresa.
A Autonomia Financeira apresenta uma melhoria em relação ao período anterior.

Rácios	2022	2021
Liquidez geral (Resultado Líquido/Capitais Próprios)	70,8%	9,8%
Rendibilidade dos Capitais Próprios (Resultado Líquido / Capitais Próprios)	12,0%	-8,6%
Rentabilidade do Ativo (Capitais Próprios/Ativo Líquido)	10,6%	-7,1%
Autonomia Financeira	88,4%	81,7%

A evolução da gestão nos diferentes sectores em que a sociedade exerceu a sua atividade

Desde a data de termo do exercício e até ao momento não ocorreram quaisquer factos relevantes que, de qualquer forma, influam na situação apresentada.

Investimentos

Ativos fixos tangíveis

Não houve qualquer tipo de aumentos nos Ativos fixos tangíveis.
Os Ativos Fixos Tangíveis líquidos sofreram um decréscimo de 3552,07€.

Factos relevantes ocorridos após o termo do período

Desde a data de termo do exercício e até ao momento não ocorreram quaisquer factos relevantes que, de qualquer forma, influam na situação apresentada.

Evolução previsível da atividade

"<Preencher com texto a usar, caso o Resultado Líquido seja negativo> "

Aquisição ou alienação de quotas próprias

Durante o exercício não foi registado qualquer aquisição ou alienação de quotas próprias por parte da Sociedade.

Durante o exercício não foi registado qualquer aquisição ou alienação de quotas próprias por parte da Sociedade.

Negócios entre a sociedade e a direção

Durante o exercício não foi registado qualquer negócio entre a Sociedade e os direção que de alguma forma pudesse influir nos termos ora apresentados no presente Relatório.

Proposta de aplicação de resultados

- Resultado aplicado em Resultados transitados	25 675,70
- Reservas Legais	1 351,35
- Outras reservas	1 351,35

A direção propõe que o Resultado Líquido do Exercício, no montante de 27027,05€, tenha a seguinte aplicação:

Sucursais da sociedade

A Sociedade mantém-se sem sucursais, não tendo sido aberta, durante o exercício, qualquer sucursal.

Agradecimentos

A direção aproveita a oportunidade para agradecer a colaboração prestada por todos os Colaboradores, Clientes, Fornecedores, Instituições Bancárias, e demais stakeholders que se relacionaram com a CENTRO PAROQUIAL DE PERA.

Pêra, 25 de Março de 2023

Direção



Código: 0265

Nome: CENTRO PAROQUIAL DE PERA

NIF: 505928760

BALANCETE ANALITICO

Plano Base

Lançamentos de Fecho / 2022

Conta	Descrição	Debito Mes	Credito Mes	Debito Ano	Credito Ano	Saldo	
						Devedor	Credor
				344,26	219,28	124,98	0,00
11	CAIXA	0,00	0,00	344,26	219,28	124,98	0,00
111	Caixa A	0,00	0,00	344,26	219,28	124,98	0,00
12	DEPÓSITOS À ORDEM	0,00	0,00	132 241,76	116 150,63	16 091,13	0,00
1202	CAIXA CREDITO AGRICOLA MUTUO	0,00	0,00	131 926,84	115 907,79	16 019,05	0,00
12021	C.C.A.M n.º 40189083737	0,00	0,00	57 476,13	51 866,04	5 610,09	0,00
12022	C.C.A.M. n.º 40187213225	0,00	0,00	74 450,71	64 041,75	10 408,96	0,00
1208	MONTEPIO GERAL	0,00	0,00	314,92	242,84	72,08	0,00
12081	Montepio Geral Conta n.º 4239910600578205	0,00	0,00	314,92	242,84	72,08	0,00
21	CLIENTES E UTENTES	0,00	0,00	87 730,72	87 750,31	201,25	220,84
211	CLIENTES C/C E UTENTES C/C	0,00	0,00	87 730,72	87 750,31	201,25	220,84
2111	CLIENTES GERAIS	0,00	0,00	87 730,72	87 750,31	201,25	220,84
21111	CLIENTES C/C - M.NAC	0,00	0,00	87 730,72	87 750,31	201,25	220,84
211110001	MUNICIPIO DE SILVES	0,00	0,00	7 692,00	7 692,00	0,00	0,00
211110013	LUCILIA MARTINS DA SILVA	0,00	0,00	220,00	220,00	0,00	0,00
211110022	MARIA GONÇALVES DA SILVA	0,00	0,00	319,70	540,54	0,00	220,84
211110027	MARIA DE FATIMA SEQUEIRA GRADE VIEIRA	0,00	0,00	4 340,00	4 340,00	0,00	0,00
211110045	JOSE GOMES BATISTA	0,00	0,00	1 056,00	1 056,00	0,00	0,00
211110047	ALEXANDRE ALVES DA ENCARNAÇÃO	0,00	0,00	3 603,00	3 603,00	0,00	0,00
211110050	JOAQUIM SEMEDO LUZ	0,00	0,00	1 770,00	1 568,75	201,25	0,00
211110052	UNIAO FREGUESIAS ALCATARILHA PERA	0,00	0,00	750,00	750,00	0,00	0,00
211110054	CESALTINA MARIA LOPES DA SILVA	0,00	0,00	435,00	435,00	0,00	0,00
211110057	FILIFE JOSE PEREIRA	0,00	0,00	220,00	220,00	0,00	0,00
211110062	JORGE DA ENCARNAÇÃO VIEIRA	0,00	0,00	1 760,00	1 760,00	0,00	0,00
211110070	MARIA OTILIA DA PIEDADE MARQUES CESAR	0,00	0,00	1 399,97	1 399,97	0,00	0,00
211110089	ANTONIO FERNANDES VIEIRA	0,00	0,00	220,00	220,00	0,00	0,00
211110097	SOCIEDADE AGRÍCOLA QUINTA DA MALACA, LDA.	0,00	0,00	600,00	600,00	0,00	0,00
211110136	BRITES DA CONCEIÇÃO DUARTE VIEIRA	0,00	0,00	468,33	468,33	0,00	0,00
211110139	CATARINA DO CARMO RAMOS DOS SANTOS	0,00	0,00	1 760,00	1 760,00	0,00	0,00
211110141	CASIMIRO PRUDENCIO DOS SANTOS BRANCO	0,00	0,00	215,00	215,00	0,00	0,00
211110143	MARIA DO CARMO VICENTE CARACOL	0,00	0,00	50,00	50,00	0,00	0,00
211110145	TOMASIA MARIA SANTOS CABRITA	0,00	0,00	220,00	220,00	0,00	0,00
211110146	ILDA DOS REIS BRITO	0,00	0,00	50,06	50,06	0,00	0,00
211110150	MARIA AFONSO CORREIA	0,00	0,00	260,55	260,55	0,00	0,00
211110158	INSTITUTO DA SEGURANÇA SOCIAL, I.P.	0,00	0,00	1 214,38	1 214,38	0,00	0,00
211110159	CARMINDA DOS SANTOS LUIS	0,00	0,00	271,25	271,25	0,00	0,00
211110161	BRITES MARIA DAS NEVES FERNANDES	0,00	0,00	226,25	226,25	0,00	0,00
211110162	ALFREDO HENRIQUE DOS SANTOS	0,00	0,00	226,25	226,25	0,00	0,00
211110177	JEANETTE EVELYN RATHBONE	0,00	0,00	637,00	637,00	0,00	0,00
211110179	JUNTA FREGUESIA DE ARMAÇÃO DE PERA	0,00	0,00	150,00	150,00	0,00	0,00
211110181	DIAMANTINA LUZIA GORDINHO	0,00	0,00	2 102,00	2 102,00	0,00	0,00
211110183	MARIA RITA RODRIGUES MEDEIRA	0,00	0,00	4 507,00	4 507,00	0,00	0,00
211110185	JARDIM DA MIKKI-ASSOCIAÇÃO CULTURAL, DE ARTE E NAT	0,00	0,00	182,50	182,50	0,00	0,00
211110186	MARIA HELENA DA CONCEIÇÃO MOTA	0,00	0,00	1 760,00	1 760,00	0,00	0,00
211110193	MARIA CLARA DE CASTRO FURTADO D.NUNES CARNEIRO	0,00	0,00	2 547,00	2 547,00	0,00	0,00
211110194	AURORA DE JESUS SANTOS ROCHA	0,00	0,00	1 587,20	1 587,20	0,00	0,00

Código: 0265

Nome: CENTRO PAROQUIAL DE PERA

NIF: 505928760

BALANCETE ANALITICO

Lançamentos de Fecho / 2022

Plano Base

Conta	Descrição	Debito Mes	Credito Mes	Debito Ano	Credito Ano	Saldo	
						Devedor	Credor
				50,00	50,00	0,00	0,00
211110249	TÁXIS SIMÕES & MIRANDA, UNIPESSOAL LDA	0,00	0,00	80,00	80,00	0,00	0,00
211110250	NELSON JOAQUIM VIEIRA FERREIRA	0,00	0,00	50,00	50,00	0,00	0,00
211110251	JOAO FILIPE MELO DOS SANTOS BRITO	0,00	0,00	50,00	50,00	0,00	0,00
211110252	XELBSERVICE- PRODUÇÃO DE CONTEUDOS E SERVIÇOS LDA	0,00	0,00	50,00	50,00	0,00	0,00
211110253	PARTILHACARISMA - CONSULTORIA IMOBILIÁRIA, LDA	0,00	0,00	50,00	50,00	0,00	0,00
211110254	LARISSA MULLER TRONCOSO	0,00	0,00	30,00	30,00	0,00	0,00
211110255	ATUALPC-EMANUEL BASTOS	0,00	0,00	30,00	30,00	0,00	0,00
211110256	LEGENDA SIMPATICA - LDA	0,00	0,00	130,00	130,00	0,00	0,00
211110257	VOLUMEMAGNATA LDA	0,00	0,00				
22	FORNECEDORES	0,00	0,00	78 572,34	78 782,20	25,42	235,28
221	FORNECEDORES C/C	0,00	0,00	78 546,92	78 782,20	0,00	235,28
2211	FORNECEDORES GERAIS	0,00	0,00	78 546,92	78 782,20	0,00	235,28
22111	FORNECEDORES GERAIS C/C	0,00	0,00	78 546,92	78 782,20	0,00	235,28
	- M.NAC			1 703,96	1 703,96	0,00	0,00
221110005	ANDRADE & ANDRADE, LDA.	0,00	0,00	27 653,88	27 653,88	0,00	0,00
221110010	TEOFILO	0,00	0,00	5 520,09	5 520,09	0,00	0,00
221110011	MAKRO	0,00	0,00	1 769,38	1 769,63	0,00	0,25
221110014	CARLOS JOSE DA SILVA CRISTOVÃO	0,00	0,00	3 852,49	3 852,49	0,00	0,00
221110019	AVILUDO	0,00	0,00	517,50	517,50	0,00	0,00
221110025	MANUEL RUI AZINHAIS NABEIRO, UNIPESSOAL, LDA	0,00	0,00	6,00	6,00	0,00	0,00
221110066	MINIMERCADO EDILI	0,00	0,00	2,50	2,50	0,00	0,00
221110075	CTT	0,00	0,00	26,97	26,97	0,00	0,00
221110078	MODELO CONTINENTE HIPERMERCADOS S A	0,00	0,00	0,00	43,05	0,00	43,05
221110093	STERNBLU, SA	0,00	0,00	1 476,00	1 476,00	0,00	0,00
221110095	JOAO PAULO GOMES, LDA	0,00	0,00	87,73	87,73	0,00	0,00
221110097	MUNICIPIO DE SILVES	0,00	0,00	115,46	115,46	0,00	0,00
221110100	EDP, S.A.	0,00	0,00	522,15	522,15	0,00	0,00
221110125	ECOVINYL PUBLICIDADE E MARKETING LDA	0,00	0,00	1 212,54	1 212,54	0,00	0,00
221110126	COND.EDIF RUA JOÃO DE DEUS, Nº 14 E 16	0,00	0,00	1 127,73	1 127,73	0,00	0,00
221110148	GOSTOMATIC, LDA	0,00	0,00	2 735,90	2 735,90	0,00	0,00
221110149	PETROSIRIUS, LDA	0,00	0,00	2 156,71	2 156,71	0,00	0,00
221110155	HIGIENALGARVE	0,00	0,00	418,06	418,06	0,00	0,00
221110158	PUBLISOFT	0,00	0,00	596,26	596,26	0,00	0,00
221110162	VIVA MAIS, S.A.	0,00	0,00	941,05	941,05	0,00	0,00
221110166	CA SEGUROS	0,00	0,00	16,53	16,53	0,00	0,00
221110167	RECHEIO	0,00	0,00	719,37	719,37	0,00	0,00
221110174	GARBMAR	0,00	0,00	304,22	304,22	0,00	0,00
221110175	EMPRESA PANIFICAÇÃO ESTRELA SILVENSE	0,00	0,00	10,00	10,00	0,00	0,00
221110183	PT EMPRESAS	0,00	0,00	35,00	35,00	0,00	0,00
221110188	GOFAC, LDA.	0,00	0,00	25,90	25,90	0,00	0,00
221110193	BAFRUTAL	0,00	0,00	26,45	26,45	0,00	0,00
221110221	AMENWORLD, LDA	0,00	0,00	55,35	55,35	0,00	0,00
221110226	RECICLIMPA, LDA	0,00	0,00	10,00	10,00	0,00	0,00
221110227	PNEU RECONSTRUÍDO, LDA	0,00	0,00	300,00	300,00	0,00	0,00
221110232	RICARDO JORGE COELHO ALVES	0,00	0,00	391,07	391,07	0,00	0,00
221110237	TRUNOLEN, LDA	0,00	0,00	793,73	968,19	0,00	174,46
221110241	SEQUEIRA & AGOSTINHO-PANIFICADORA, LDA	0,00	0,00	71,57	71,57	0,00	0,00
221110242	EUROINSPECÇÕES	0,00	0,00	59,70	59,70	0,00	0,00
221110243	DINIS MIGUEL GRAÇA VIEIRA	0,00	0,00	0,00	17,52	0,00	17,52
221110244	POLVORIO, LDA	0,00	0,00	338,75	338,75	0,00	0,00
221110248	BRUNO FILIPE DA SILVA FERRAZ	0,00	0,00				

Código: 0265

Nome: CENTRO PAROQUIAL DE PERA

NIF: 505928760

BALANCETE ANALITICO

Lançamentos de Fecho / 2022

Plano Base

Conta	Descrição	Debito Mes	Credito Mes	Debito Ano	Credito Ano	Saldo	
						Devedor	Credor
				1 411,74	1 411,74	0,00	0,00
231227	EDUARDA DE MORAES E SILVA	0,00	0,00				
24	ESTADO E OUTROS ENTES PÚBLICOS	0,00	0,00	10 548,91	10 702,68	0,00	153,77
242	RETENÇÃO DE IMPOSTOS SOBRE RENDIMENTOS	0,00	0,00	1 213,00	1 213,00	0,00	0,00
24211	S/ rendim. trabalho dependente	0,00	0,00	1 213,00	1 213,00	0,00	0,00
245	CONTRIBUIÇÕES PARA A SEGURANÇA SOCIAL	0,00	0,00	9 335,91	9 489,68	0,00	153,77
2451	CONTRIB.P/SEGURANÇA SOCIAL-CORRENTE	0,00	0,00	9 335,91	9 489,68	0,00	153,77
245101	Faro	0,00	0,00	9 335,91	9 489,68	0,00	153,77
25	FINANCIAMENTOS OBTIDOS	0,00	0,00	525,11	525,11	0,00	0,00
251	INSTITUIÇÕES DE CRÉDITO E SOC.FINANCEIRAS	0,00	0,00	525,11	525,11	0,00	0,00
2512	DESCOBERTOS BANCÁRIOS	0,00	0,00	525,11	525,11	0,00	0,00
251202	CCAM	0,00	0,00	525,11	525,11	0,00	0,00
2512021	CCAM nº 40189083737	0,00	0,00	525,11	525,11	0,00	0,00
27	OUTRAS CONTAS A RECEBER E A PAGAR	7 737,97	0,00	43 284,00	68 110,65	3 902,86	28 729,51
271	FORNECEDORES DE INVESTIMENTOS	0,00	0,00	21 193,17	21 193,17	0,00	0,00
2711	FORNEC.DE INVESTIMENTOS - CONTAS GERAIS	0,00	0,00	21 193,17	21 193,17	0,00	0,00
27111	FORNECEDORES INVESTIMENTOS C/C-CORRENTE	0,00	0,00	21 193,17	21 193,17	0,00	0,00
271111	FORNECEDORES INVESTIMENTOS C/C FORPORTIL	0,00	0,00	21 193,17	21 193,17	0,00	0,00
2711110002		0,00	0,00	21 193,17	21 193,17	0,00	0,00
272	DEVEDORES E CREDORES POR ACRÉSC.(P.ECON.)	7 737,97	0,00	9 433,17	8 867,48	1 695,20	1 129,51
2721	DEVEDORES POR ACRÉSCIMOS DE RENDIMENTOS	0,00	0,00	1 695,20	0,00	1 695,20	0,00
27217	CAUÇÃO	0,00	0,00	1 695,20	0,00	1 695,20	0,00
272171	Caução EDP	0,00	0,00	1 695,20	0,00	1 695,20	0,00
2722	CREDORES POR ACRÉSCIMOS DE GASTOS	7 737,97	0,00	7 737,97	8 867,48	0,00	1 129,51
27222	REMUNERAÇÕES A LIQUIDAR	7 737,97	0,00	7 737,97	8 867,48	0,00	1 129,51
272224	Encarg. c/Férias Liq.-Pessoal	3 163,52	0,00	3 163,52	3 625,30	0,00	461,78
272225	Encarg. Subs.Férias Liq.-Pessoal	3 163,52	0,00	3 163,52	3 625,30	0,00	461,78
272226	Encarg. c/ Previd.Out.-Pessoal	1 410,93	0,00	1 410,93	1 616,88	0,00	205,95
278	OUTROS DEVEDORES E CREDORES	0,00	0,00	12 657,66	38 050,00	2 207,66	27 600,00
2781	OUTROS DEVEDORES	0,00	0,00	2 657,66	450,00	2 207,66	0,00
278102	MARMOALGOZ	0,00	0,00	75,00	75,00	0,00	0,00
278104	BEXIGARGO	0,00	0,00	150,00	150,00	0,00	0,00
278105	SOLUCONSTRUÇÕES	0,00	0,00	150,00	150,00	0,00	0,00
27811	DEVEDORES-CORRENTE	0,00	0,00	2 282,66	75,00	2 207,66	0,00
2781106	JOAO MANUEL ALVES CARMO	0,00	0,00	75,00	75,00	0,00	0,00
2781111	DIMAS MANUEL ANTONIO	0,00	0,00	2 207,66	0,00	2 207,66	0,00
2782	OUTROS CREDORES	0,00	0,00	10 000,00	37 600,00	0,00	27 600,00
27821	OUTROS CREDORES-CORRENTE	0,00	0,00	10 000,00	37 600,00	0,00	27 600,00
278218	OUTROS CREDORES DIVERSOS	0,00	0,00	10 000,00	37 600,00	0,00	27 600,00
27821802	FABRICA DA IGRAJA DE PERA	0,00	0,00	10 000,00	37 600,00	0,00	27 600,00
28	DIFERIMENTOS	0,00	0,00	545,52	108,28	437,24	0,00
281	GASTOS A RECONHECER	0,00	0,00	545,52	108,28	437,24	0,00
2812	SEGUROS DIFERIDOS	0,00	0,00	545,52	108,28	437,24	0,00
28121	SEGUROS- M.NAC	0,00	0,00	545,52	108,28	437,24	0,00

Código: 0265

Nome: CENTRO PAROQUIAL DE PERA

NIF: 505928760

BALANÇETE ANALITICO

Lançamentos de Fecho / 2022

Plano Base

Conta	Descrição	Debito Mes	Credito Mes	Debito Ano	Credito Ano	Saldo	
						Devedor	Credor
4334119	Eq.Transp-V.Merc/Máq-M.Nac AI	0,00	0,00	19 840,21	0,00	19 840,21	0,00
433412	EQ.TRANS.V.PASS/M-M.NAC	0,00	0,00	47 393,17	0,00	47 393,17	0,00
4334126	Eq.Transp-V.Pass/M-M.Nac ND	0,00	0,00	47 393,17	0,00	47 393,17	0,00
4335	EQUIPAMENTO ADMINISTRATIVO	0,00	0,00	11 131,10	0,00	11 131,10	0,00
43351	EQ.ADMINISTRATIVO-M.NAC	0,00	0,00	11 131,10	0,00	11 131,10	0,00
433511	EQ.ADMINIST.-AQ.FIRME-M.NA	0,00	0,00	11 131,10	0,00	11 131,10	0,00
4335116	Eq.Administ.-Aq.Firme-M.Nac ND	0,00	0,00	11 131,10	0,00	11 131,10	0,00
4337	OUTROS ACTIVOS FIXOS TANGÍVEIS	0,00	0,00	25 249,50	0,00	25 249,50	0,00
43375	FERRAMENTAS E UTENSÍLIOS	0,00	0,00	25 249,50	0,00	25 249,50	0,00
433751	FERRAMENTAS E UTENSÍLIOS-M.NAC	0,00	0,00	25 249,50	0,00	25 249,50	0,00
4337511	FERR.UTENSÍL.-AQ.FIRME-M.N	0,00	0,00	25 249,50	0,00	25 249,50	0,00
43375115	Ferr.Utensil.-Aq.Firme-M.Nac Ist	0,00	0,00	1 562,10	0,00	1 562,10	0,00
43375116	Ferr.Utensil.-Aq.Firme-M.Nac ND	0,00	0,00	23 687,40	0,00	23 687,40	0,00
4338	DEPRECIACÕES ACUMULADAS	0,00	3 552,07	0,00	116 744,92	0,00	116 744,92
43382	Deprec. Acum. Edifícios e outr. constr.	0,00	547,88	0,00	6 300,62	0,00	6 300,62
43383	Deprec. acum. equip.basico	0,00	184,01	0,00	6 830,32	0,00	6 830,32
43384	DEPREC.ACUM.EQUIPAM.TRAI	0,00	2 480,03	0,00	67 233,38	0,00	67 233,38
433841	Depreciações acumuladas eq. transporte	0,00	2 480,03	0,00	67 233,38	0,00	67 233,38
43385	Deprec.acum. equip.administrativo	0,00	340,15	0,00	11 131,10	0,00	11 131,10
43387	DEPREC.ACUM.OUTROS ACT.TANGÍ.	0,00	0,00	0,00	25 249,50	0,00	25 249,50
433871	Deprec.acum. de ferram. e utensilios	0,00	0,00	0,00	25 249,50	0,00	25 249,50
45	INVESTIMENTOS EM CURSO	0,00	0,00	201 828,37	0,00	201 828,37	0,00
453	ACTIVOS FIXOS TANGÍVEIS EM CURSO	0,00	0,00	201 828,37	0,00	201 828,37	0,00
4531	INVEST.CURSO-M.NAC	0,00	0,00	201 828,37	0,00	201 828,37	0,00
45312	INVEST.CURSO-SERVIÇOS-M.N	0,00	0,00	201 828,37	0,00	201 828,37	0,00
4531201	CENTRO PAROQUIAL DE PERA	0,00	0,00	201 828,37	0,00	201 828,37	0,00
51	FUNDOS	0,00	0,00	0,00	100 000,00	0,00	100 000,00
511	Fundo Social	0,00	0,00	0,00	100 000,00	0,00	100 000,00
56	RESULTADOS TRANSITADOS	0,00	0,00	97 172,74	148 369,58	97 172,74	148 369,58
561	RESULTADOS TRANSITADOS	0,00	0,00	93 764,72	148 369,58	93 764,72	148 369,58
56101	Resultados Transitados - 2001	0,00	0,00	0,00	3 844,97	0,00	3 844,97
56102	Resultados Transitados - 2002	0,00	0,00	0,00	24 337,35	0,00	24 337,35
56103	Resultados Transitados - 2003	0,00	0,00	0,00	25 945,02	0,00	25 945,02
56104	Resultados Transitados - 2004	0,00	0,00	0,00	25 186,49	0,00	25 186,49
56105	Resultados Transitados - 2005	0,00	0,00	0,00	25 186,49	0,00	25 186,49
56106	Resultados Transitados - 2006	0,00	0,00	0,00	17 920,36	0,00	17 920,36
56110	Resultados Transitados - 2010	0,00	0,00	0,00	17 920,36	0,00	17 920,36
56111	Resultados transitados - 2011	0,00	0,00	0,00	35 677,44	0,00	35 677,44
56112	Resultados ltransitados 2012	0,00	0,00	0,00	35 677,44	0,00	35 677,44
56113	Resultados transitados 2013	0,00	0,00	0,00	502,29	0,00	502,29
56114	Resultados transitados 2014	0,00	0,00	0,00	502,29	0,00	502,29
56115	Resultados líquidos 2015	0,00	0,00	0,00	1 241,28	0,00	1 241,28
56116	Resultados Transitados 2016	0,00	0,00	0,00	1 241,28	0,00	1 241,28
56117	Resultados líquidos 2017	0,00	0,00	0,00	736,38	0,00	736,38
56118	Resultados transitados 2018	0,00	0,00	0,00	736,38	0,00	736,38
56119	RESULTADOS TRANSITADOS 2019	0,00	0,00	0,00	352,71	0,00	352,71
56120	Resultados Transitados - 2020	0,00	0,00	0,00	352,71	0,00	352,71
56121	Resultados Transitados-2021	0,00	0,00	0,00	7 325,99	0,00	7 325,99
56122	Resultados transitados 2014	0,00	0,00	0,00	7 325,99	0,00	7 325,99
56123	Resultados líquidos 2015	0,00	0,00	0,00	15,17	0,00	15,17
56124	Resultados Transitados 2016	0,00	0,00	0,00	15,17	0,00	15,17
56125	Resultados líquidos 2017	0,00	0,00	0,00	274,51	0,00	274,51
56126	Resultados transitados 2018	0,00	0,00	0,00	274,51	0,00	274,51
56127	RESULTADOS TRANSITADOS 2019	0,00	0,00	0,00	274,51	0,00	274,51
56128	Resultados Transitados 2020	0,00	0,00	0,00	274,51	0,00	274,51
56129	Resultados líquidos 2017	0,00	0,00	39 457,00	0,00	39 457,00	0,00
56130	Resultados transitados 2018	0,00	0,00	39 457,00	0,00	39 457,00	0,00
56131	RESULTADOS TRANSITADOS 2019	0,00	0,00	8 069,74	0,00	8 069,74	0,00
56132	Resultados Transitados - 2020	0,00	0,00	8 069,74	0,00	8 069,74	0,00
56133	Resultados Transitados-2021	0,00	0,00	0,00	5 009,62	0,00	5 009,62
56134	RESULTADOS TRANSITADOS 2019	0,00	0,00	0,00	5 009,62	0,00	5 009,62
56135	Resultados Transitados - 2020	0,00	0,00	29 187,70	0,00	29 187,70	0,00
56136	Resultados Transitados-2021	0,00	0,00	17 050,28	0,00	17 050,28	0,00
56137	REGULARIZAÇÃO DE ERROS	0,00	0,00	3 408,02	0,00	3 408,02	0,00

Código: 0265

Nome: CENTRO PAROQUIAL DE PERA

NIF: 505928760

BALANCETE ANALITICO

Lançamentos de Fecho / 2022

Plano Base

Conta	Descrição	Debito Mes	Credito Mes	Debito Ano	Credito Ano	Saldo	
						Devedor	Credor
624216	COMB.ND (IVA/IRC) i)n.º1 Artº45 IRC	0,00	0,00	768,10	0,00	768,10	0,00
6242166	Gas butano/propano	0,00	0,00	768,10	0,00	768,10	0,00
6243	ÁGUA	0,00	0,00	87,73	0,00	87,73	0,00
62431	AGUA - M.NAC	0,00	0,00	87,73	0,00	87,73	0,00
624315	Agua - M.Nac - Ist	0,00	0,00	6,97	0,00	6,97	0,00
624319	Agua - M.Nac - Al	0,00	0,00	80,76	0,00	80,76	0,00
626	SERVIÇOS DIVERSOS	0,00	0,00	817,62	0,00	817,62	0,00
6262	COMUNICAÇÃO	0,00	0,00	12,50	0,00	12,50	0,00
62621	COMUNICAÇÃO-M.NAC	0,00	0,00	12,50	0,00	12,50	0,00
626219	Comunicação - M.Nac Al	0,00	0,00	12,50	0,00	12,50	0,00
6263	SEGUROS	0,00	0,00	543,33	0,00	543,33	0,00
62631	SEGUROS- M.NAC	0,00	0,00	543,33	0,00	543,33	0,00
626311	SEG.AUTO.-V.MERC/MÁQ-M.NA	0,00	0,00	543,33	0,00	543,33	0,00
6263115	Seg.Auto-V.Merc/Máq-ANO N	0,00	0,00	543,33	0,00	543,33	0,00
6267	LIMPEZA, HIGIENE E CONFORTO	0,00	0,00	261,79	0,00	261,79	0,00
62671	LIMPEZA, HIGIEN.E CONFORTO-M.NAC	0,00	0,00	261,79	0,00	261,79	0,00
626711	LIMP.HIGIEN.CONF.MAT-M.NAC	0,00	0,00	261,79	0,00	261,79	0,00
6267119	Limp.Higi.Conf.-Mater.-M.Nac Ac.Ist	0,00	0,00	261,79	0,00	261,79	0,00
63	GASTOS COM O PESSOAL	0,00	0,00	32 478,16	0,00	32 478,16	0,00
632	REMUNERAÇÕES DO PESSOAL	0,00	0,00	26 668,36	0,00	26 668,36	0,00
6322	REMUNERAÇÕES PESSOAL OUT.SECT	0,00	0,00	26 668,36	0,00	26 668,36	0,00
632201	Vencimentos (Suj.IRS)	0,00	0,00	21 056,29	0,00	21 056,29	0,00
632202	Subsidio de Natal (Suj.IRS)	0,00	0,00	1 610,95	0,00	1 610,95	0,00
632203	Ferias/Subsidio Ferias(Suj.IRS)	0,00	0,00	1 757,56	0,00	1 757,56	0,00
632207	Premios (Suj.IRS)	0,00	0,00	135,28	0,00	135,28	0,00
632224	Subs.Alimentação	0,00	0,00	395,91	0,00	395,91	0,00
632226	KM Isentos IRS - Não Deb. Clientes - TA	0,00	0,00	262,20	0,00	262,20	0,00
632229	Ind.Ces.Contrato/Desped. (Ist.IRS)	0,00	0,00	1 450,17	0,00	1 450,17	0,00
635	ENCARGOS SOBRE REMUNERAÇÕES	0,00	0,00	5 498,20	0,00	5 498,20	0,00
6352	PESSOAL	0,00	0,00	5 476,83	0,00	5 476,83	0,00
63522	De Outros Sectores	0,00	0,00	5 476,83	0,00	5 476,83	0,00
6357	FUNDOS DE GARANTIA DE COMPENSAÇÃO DE TRABALHO	0,00	0,00	21,37	0,00	21,37	0,00
63571	FGCT	0,00	0,00	21,37	0,00	21,37	0,00
636	SEGUR.DE ACID.NO TRAB.E DOENÇAS PROFIS.	0,00	0,00	311,60	0,00	311,60	0,00
6361	Seguro Acidentes de Trabalho	0,00	0,00	311,60	0,00	311,60	0,00
64	GASTOS DE DEPRECIAÇÃO E DE AMORTIZAÇÃO	3 552,07	0,00	3 552,07	0,00	3 552,07	0,00
642	ACTIVOS FIXOS TANGÍVEIS	3 552,07	0,00	3 552,07	0,00	3 552,07	0,00
6422	EDIFÍCIOS E OUTRAS CONSTRUÇÕES	547,88	0,00	547,88	0,00	547,88	0,00
64221	Aceite Fiscalmente(M22)	547,88	0,00	547,88	0,00	547,88	0,00
6423	EQUIPAMENTO BÁSICO	184,01	0,00	184,01	0,00	184,01	0,00
64231	Aceite Fiscalmente(M22)	184,01	0,00	184,01	0,00	184,01	0,00
6424	EQUIPAMENTO DE TRANSPORTE	2 480,03	0,00	2 480,03	0,00	2 480,03	0,00
64241	EQ.TRANSP.-V.MERC/MÁQ	2 480,03	0,00	2 480,03	0,00	2 480,03	0,00
642411	Aceite Fiscalmente(M22)	2 480,03	0,00	2 480,03	0,00	2 480,03	0,00
6425	EQUIPAMENTO ADMINISTRATIVO	340,15	0,00	340,15	0,00	340,15	0,00

Código: 0265

Nome: CENTRO PAROQUIAL DE PERA

NIF: 505928760

Plano Base

BALANCETE RAZÃO
Apuramento de Resultados / 2022

Conta	Descrição	Debito Mes	Credito Mes	Debito Ano	Credito Ano	Saldo
				344,26	219,28	124,98 D
11	CAIXA	0,00	0,00			
12	DEPÓSITOS À ORDEM	0,00	0,00	132 241,76	116 150,63	16 091,13 D
21	CLIENTES E UTENTES	0,00	0,00	87 730,72	87 750,31	19,59 C
22	FORNECEDORES	0,00	0,00	78 572,34	78 782,20	209,86 C
23	PESSOAL	0,00	0,00	29 233,58	29 233,58	0,00 C
24	ESTADO E OUTROS ENTES PÚBLICOS	0,00	0,00	10 548,91	10 702,68	153,77 C
25	FINANCIAMENTOS OBTIDOS	0,00	0,00	525,11	525,11	0,00 C
27	OUTRAS CONTAS A RECEBER E A PAGAR	0,00	0,00	43 284,00	68 110,65	24 826,65 C
28	DIFERIMENTOS	0,00	0,00	545,52	108,28	437,24 D
31	COMPRAS	0,00	0,00	52 673,79	52 673,79	0,00 C
33	MATÉRIAS-PRIMAS, SUBSIDIÁRIAS E DE CONSUMO	0,00	0,00	53 173,78	53 173,78	0,00 C
38	RECLASSIFICAÇÃO E REGUL DE INV E AT. BIO.	0,00	0,00	20 828,37	20 828,37	0,00 C
41	INVESTIMENTOS FINANCEIROS	0,00	0,00	1 240,20	934,25	305,95 D
43	ACTIVOS FIXOS TANGÍVEIS	0,00	0,00	147 613,87	116 744,92	30 868,95 D
45	INVESTIMENTOS EM CURSO	0,00	0,00	201 828,37	0,00	201 828,37 D
51	FUNDOS	0,00	0,00	0,00	100 000,00	100 000,00 C
56	RESULTADOS TRANSITADOS	0,00	0,00	97 172,74	148 369,58	51 196,84 C
59	OUTRAS VARIAÇÕES NOS FUNDOS PATRIMONIAIS	0,00	0,00	0,00	46 222,86	46 222,86 C
61	CUSTO DAS MERC.VEND E DAS MATÉRIAS CONS.	0,00	53 173,78	53 173,78	53 173,78	0,00 C
62	FORNECIMENTOS E SERVIÇOS EXTERNOS	0,00	20 975,14	21 360,26	21 360,26	0,00 C
63	GASTOS COM O PESSOAL	0,00	32 478,16	32 478,16	32 478,16	0,00 C
64	GASTOS DE DEPRECIÇÃO E DE AMORTIZAÇÃO	0,00	3 552,07	3 552,07	3 552,07	0,00 C
68	OUTROS GASTOS E PERDAS	0,00	2 807,30	2 807,30	2 807,30	0,00 C
72	PRESTAÇÕES DE SERVIÇOS	38 154,11	0,00	39 056,11	39 056,11	0,00 C
75	SUBSÍDIOS, DOAÇÕES E LEGADOS À EXPLORAÇÃO	10 610,06	0,00	10 610,06	10 610,06	0,00 C
78	OUTROS RENDIMENTOS E GANHOS	91 224,33	0,00	96 031,41	96 031,41	0,00 C
79	JUROS, DIVIDENDOS E OUTROS REND.SIMILARES	25,00	0,00	25,00	25,00	0,00 C
81	RESULTADO LÍQUIDO DO PERÍODO	140 013,50	167 040,55	157 063,78	184 090,83	27 027,05 C
Totais do balancete		280 027,00	280 027,00	1 373 715,25	1 373 715,25	0,00 C

Aos dezasseis dias do mês de agosto de dois mil e vinte e três, pelas vinte horas, reuniram-se sede do Centro Paroquial de Pêra, na rua João de Deus nº4, 8365-204 Pêra, os membros da Direção, para, conforme convocatória do Presidente da Direção, dar cumprimentos à alínea b) do artigo 19.º dos Estatutos, conforme a seguinte ordem de trabalhos:-----

1. Apresentação e discussão das Contas relativas ao exercício de 2022; -----

O Presidente da Direção, Pe. Manuel Almeida Coelho, deu início à reunião com a apresentação do Relatório de Atividades do ano de 2022, conforme previsto nos Estatutos, em vigor. De seguida apresentou as contas do exercício do ano de 2022, baseado nas demonstrações financeiras, fornecido pelo Técnico Oficial de Contas da Instituição, Sr. João Paulo Gomes, aqui presente, para esclarecimentos técnicos, tendo sido evidenciado o resultado líquido positivo no valor de 27 027,05 euros. -----

Terminada as apresentações, o Presidente deu a palavra aos presentes, que manifestaram satisfação em retomar ao saldo positivo, ressaltando que as festas de verão, foram uma mais valia para colmatar as dificuldades que normalmente surgem na Instituição.-----

Terminada a apresentação e discussão, o Presidente pediu, ao Vice-Presidente, Carlos José Cristóvão, que procedesse à leitura do Parecer do Conselho Fiscal. Tendo este sido favorável, foi colocado as Contas relativas ao exercício de 2022 à votação, tendo este sido aprovados por unanimidade dos presentes. -----

Não havendo mais nada a tratar, o Presidente deu-se por encerrada a reunião da qual se lavrou a presente ata, que vai ser assinada, depois de lida e aprovada, pelos membros da Direção presentes.-----

Direção

Presidente: 

Vice Presidente: 

Secretário: 

Tesoureiro: 

Vogais:





ACTA Nº. 2/2023

Aos doze dias do mês de agosto, do ano dois mil e vinte e três, pelas vinte e uma hora, e em conformidade com os Estatutos do Conselho Fiscal, art.º 26, alínea b), reuniu o conselho fiscal, na sede do Centro Paroquial de Pêra, sito do edifício do Centro Paroquial, na Rua João de Deus, nº. 4 em Pêra, com a seguinte ordem de trabalhos:

Ponto único: Parecer sobre as contas relativas ao exercício do ano de 2022

Aberta a secção pelo presidente, foram analisados os documentos fornecidos pelo técnico oficial de contas, verificou-se que existe um saldo líquido positivo no valor de 27.027,05 euros.

Este saldo deve-se ao facto da realização das festas, nomeadamente do “Arraial do Petisco”.

Faço ao exposto, o conselho fiscal deliberou, aprovar as contas relativas ao exercício de 2022.

Não havendo mais nada a tratar o presidente do Conselho fiscal, deu por encerrada a reunião da qual se lavrou a presente ata, que vai ser assinada pelos membros do conselho fiscal.

Pêra, 12 de agosto de 2023

Presidente: José João G. Marques José João G. Marques
Secretário: José Manuel V. Santos José Manuel V. Santos
Vogal: José Manuel Costa A. Lopes José Manuel Costa A. Lopes